



REPUBLICA MOLDOVA  
UTA GĂGĂUZIA  
MUNICIPIUL CEADÎR-LUNGA  
CONSILIUL MUNICIPAL  
MD-6101, strada LENIN, 91

РЕСПУБЛИКА МОЛДОВА  
АТО ГАГАУЗИЯ  
МУНИЦИПИЙ ЧАДЫР-ЛУНГА  
МУНИЦИПАЛЬНЫЙ СОВЕТ  
6100, ул. Ленина, 91  
tel. +(373 291) 2-08-36  
fax. +(373 291) 2-25-04  
[www.ceadir-lunga.md](http://www.ceadir-lunga.md)  
sovteceadirlunga@gmail.com



MOLDOVA REPUBLICASI  
GAGAUZIYA (GAGAUZ ERİ)  
AVTONOM-TERİTORIAL BÖLGESİ  
ÇADIR-LUNGA MUNİTİPIYASI  
MUNİTİPIYASININ NASAATI  
MD-6101, LENİN sokaa, 91

## РЕШЕНИЕ

25.03.2024 г.

№ 3/2

мун. Чадыр-Лунга

### Об утверждении отчёта об исполнении бюджета мун. Чадыр-Лунга за 2023 год

Рассмотрев отчёт об исполнении бюджета мун. Чадыр-Лунга за 2023 год, Чадыр-Лунгский Муниципальный Совет отмечает, что бюджет Чадыр-Лунги на 2023 год утвержден в сумме 71 163 800 леев (увеличение в сравнении с 2022 годом на 5 205 700 леев), уточнен (по доходам) до 105 318 625 леев, а исполнение (по доходам) составило 103 390 515,09 леев, на основании Закона РМ «О местных публичных финансах» № 397-XV от 16 октября 2003 года, руководствуясь п. п<sup>3</sup>) части (2) статьи 14, п. h) части (2) статьи 40 Закона РМ «О местном публичном управлении» №436-XVI от 28.12.2006 года,

Чадыр-Лунгский Муниципальный Совет

#### РЕШИЛ:

1. Утвердить отчёт об исполнении бюджета мун. Чадыр-Лунга за 2023 год (Приложение №1) и согласно пояснительной записки (Приложение №2).
2. Примэрии мун. Чадыр-Лунга:
  - Вести контроль за эффективным и рациональным расходованием бюджетных денежных средств.
  - Продолжить работу по недопущению кредиторской задолженности с истекшим сроком.
  - Продолжить работу по сокращению дебиторской задолженности и взысканию арендной платы за земли сельскохозяйственного и несельскохозяйственного назначения.
3. Контроль за исполнением настоящего решения возложить на примара мун. Чадыр-Лунга – Топал А. А.
4. Настоящее решение может быть оспорено в порядке административного производства в соответствии с Административным Кодексом РМ в суд Комрат в 30-дневный срок, предусмотренный ст.209 Административного Кодекса РМ.

Digitally signed by Goliş Victor  
Date: 2024.03.27 16:11:23 EET  
Reason: MoldSign Signature  
Location: Moldova



Председатель Совета

Виктор ГОЛИШ

Контрассигнует:

Digitally signed by Cebanova Olesia  
Date: 2024.03.27 16:21:36 EET  
Reason: MoldSign Signature  
Location: Moldova



Секретарь Совета

Олеся ЧЕБАНОВА

**Raport privind executarea bugetului conform clasificatiei economice  
la situatia din 31.12.2023**

1236 - Primaria municipiului Ceadir-Lunga

Data doc. 19.03.2024

Denumirea	Cod	Aprobat	Precizat pe an	Executat anul curent	Executat fata de precizat		Executat anul precedent	Executat anul curent fata de anul precedent	
					devieri (+/-)	in %%		devieri (+/-)	in %%
1	2	3	4	5	6	7	8	9	10
<b>I. VENITURI</b>	<b>1</b>	<b>71 163 800,00</b>	<b>105 318 625,00</b>	<b>103 390 515,09</b>	<b>-1 928 109,91</b>	<b>98,17</b>	<b>86 141 622,55</b>	<b>17 248 892,54</b>	<b>120,02</b>
Impozite si taxe	11	20 986 000,00	28 478 757,00	27 855 515,32	-623 241,68	97,81	23 551 528,16	4 303 987,16	118,27
Impozite pe venit	111	13 750 000,00	20 337 986,00	19 714 736,64	-623 249,36	96,94	15 260 965,54	4 453 771,10	129,18
Impozit pe venitul persoanelor fizice	1111	13 750 000,00	20 337 986,00	19 714 736,64	-623 249,36	96,94	15 260 965,54	4 453 771,10	129,18
Impozit pe venitul retinut din salariu	111110	13 000 000,00	18 261 001,00	17 637 608,18	-623 392,82	96,59	13 794 306,28	3 843 301,90	127,86
Impozit pe venitul PF spre plata/achitat	111121	750 000,00	2 005 591,00	2 005 591,84	0,84	100,00	1 399 006,02	606 585,82	143,36
Impozit pe venitul aferent operatiunilor de predar	111130	0,00	71 394,00	71 536,62	142,62	100,20	67 653,24	3 883,38	105,74
Impozite pe proprietate	113	1 885 000,00	2 462 307,00	2 462 311,04	4,04	100,00	2 406 606,26	55 704,78	102,31
Impozitul funciar	1131	370 000,00	690 561,00	690 561,49	0,49	100,00	673 642,64	16 918,85	102,51
Impozitul funciar al persoanelor juridice si fizice in calitate de intreprinzator	113161	300 000,00	606 122,00	606 122,15	0,15	100,00	589 951,98	16 170,17	102,74
Impozitul funciar al persoanelor fizice-cetateni	113171	70 000,00	84 439,00	84 439,34	0,34	100,00	83 690,66	748,68	100,89
Impozitul pe bunurile imobiliare	1132	1 510 000,00	1 743 475,00	1 743 477,60	2,60	100,00	1 694 183,71	49 293,89	102,91
Impozitul pe bunurile imobiliare ale persoanelor j	113210	100 000,00	91 881,00	91 881,92	0,92	100,00	121 800,29	-29 918,37	75,44
Impozitul pe bunurile imobiliare ale persoanelor f	113220	10 000,00	1 917,00	1 917,39	0,39	100,02	3 600,88	-1 683,49	53,25
Impozitul pe bunuri imobiliare achitat de persoane	113230	500 000,00	591 396,00	591 396,95	0,95	100,00	576 901,92	14 495,03	102,51
Impozitul pe bunurile imobiliare achitat de catre	113240	900 000,00	1 058 281,00	1 058 281,34	0,34	100,00	991 880,62	66 400,72	106,69
Impozite pe proprietate cu caracter ocazional	1133	5 000,00	28 271,00	28 271,95	0,95	100,00	38 779,91	-10 507,96	72,90
Impozit privat incasat in BL de nivelul I	113313	5 000,00	28 271,00	28 271,95	0,95	100,00	38 779,91	-10 507,96	72,90
Impozite si taxe pe marfuri si servicii	114	5 351 000,00	5 678 464,00	5 678 467,64	3,64	100,00	5 883 956,36	-205 488,72	96,51
Taxe pentru servicii specifice	1144	4 351 000,00	4 619 972,00	4 619 974,76	2,76	100,00	4 954 094,86	-334 120,10	93,26
Taxa de piata	114411	280 000,00	287 628,00	287 628,64	0,64	100,00	287 177,96	450,68	100,16

Taxa pentru amenajarea teritoriului	114412	550 000,00	513 741,00	513 741,88	0,88	100,00	572 466,96	-58 725,08	89,74
Taxa pentru prestarea serviciilor de transport	114413	40 000,00	24 048,00	24 048,00	0,00	100,00	0,00	24 048,00	0,00
Taxa de plasare (amplasare) a publicitatii	114414	1 000,00	28,00	28,10	0,10	100,36	450,00	-421,90	6,24
Taxa pentru dispozitivele publicitare	114415	150 000,00	139 231,00	139 231,19	0,19	100,00	134 389,23	4 841,96	103,60
Taxa pentru parcare	114416	20 000,00	28 200,00	28 200,00	0,00	100,00	23 982,75	4 217,25	117,58
Taxa pentru unitatile comerciale	114418	1 800 000,00	2 083 802,00	2 083 802,12	0,12	100,00	1 999 686,35	84 115,77	104,21
Taxa pentru cazare	114421	10 000,00	6 363,00	6 363,20	0,20	100,00	12 320,84	-5 957,64	51,65
Taxa pentru salubritate	114426	1 500 000,00	1 536 931,00	1 536 931,63	0,63	100,00	1 923 620,77	-386 689,14	79,90
Taxe si plati pentru utilizarea marfurilor si part	1145	1 000 000,00	1 058 492,00	1 058 492,88	0,88	100,00	929 861,50	128 631,38	113,83
Taxa pentru patenta de intreprinzator	114522	1 000 000,00	1 058 492,00	1 058 492,88	0,88	100,00	929 861,50	128 631,38	113,83
Granturi primite	13	0,00	2 118 403,00	1 508 536,20	-609 866,80	71,21	1 377 917,99	130 618,21	109,48
Granturi primite de la organiz internationale	132	0,00	2 118 403,00	1 508 536,20	-609 866,80	71,21	1 377 917,99	130 618,21	109,48
Granturi capitale primite de la organizatii inter	1322	0,00	2 118 403,00	1 508 536,20	-609 866,80	71,21	1 377 917,99	130 618,21	109,48
Granturi capitale primite de la organizatii intern	132223	0,00	2 118 403,00	1 508 536,20	-609 866,80	71,21	1 377 917,99	130 618,21	109,48
Alte venituri	14	3 165 900,00	4 654 505,00	4 654 510,17	5,17	100,00	4 888 334,99	-233 824,82	95,22
Venituri din proprietate	141	1 000 000,00	1 790 655,00	1 790 655,61	0,61	100,00	1 173 433,76	617 221,85	152,60
Dividende primite	1412	0,00	0,00	0,00	0,00	0,00	794,67	-794,67	0,00
Defalcari de la profitul net al intreprinderilor d	141233	0,00	0,00	0,00	0,00	0,00	794,67	-794,67	0,00
Renta	1415	1 000 000,00	1 790 655,00	1 790 655,61	0,61	100,00	1 172 639,09	618 016,52	152,70
Arenda teren cu destin agric incasata in BL 1	141522	500 000,00	1 024 223,00	1 024 223,41	0,41	100,00	527 799,39	496 424,02	194,06
Ven de la aren teren cu al destin decit cea agric	141533	500 000,00	766 432,00	766 432,20	0,20	100,00	644 839,70	121 592,50	118,86
Venituri din vnzarea marfurilor si serviciilor	142	1 755 900,00	2 019 046,00	2 019 048,48	2,48	100,00	1 734 320,08	284 728,40	116,42
Taxe si plati administrative	1422	115 000,00	176 022,00	176 022,78	0,78	100,00	122 055,14	53 967,64	144,22
Plata pentru certificatele de urbanism BL1	142215	15 000,00	8 407,00	8 407,00	0,00	100,00	13 493,00	-5 086,00	62,31
Plata pentru locat. bun patrim.publ.incas.in BL I	142252	100 000,00	167 615,00	167 615,78	0,78	100,00	108 562,14	59 053,64	154,40
Comercializarea marfurilor si serviciilor de catre	1423	1 640 900,00	1 843 024,00	1 843 025,70	1,70	100,00	1 612 264,94	230 760,76	114,31
Incasari de la prestarea serviciilor cu plata	142310	1 400 000,00	1 451 380,00	1 451 380,96	0,96	100,00	1 281 028,51	170 352,45	113,30
Plata pentru locatiunea bun patrimonului publ	142320	240 900,00	391 644,00	391 644,74	0,74	100,00	331 236,43	60 408,31	118,24
Donatii voluntare	144	10 000,00	443 633,00	443 634,04	1,04	100,00	1 556 663,91	-1 113 029,87	28,50
Donatii voluntare pentru cheltuieli curente	1441	10 000,00	394 791,00	394 791,79	0,79	100,00	3 000,00	391 791,79	>200
Donatii voluntare pentru cheltuieli curente din su	144113	0,00	174 594,00	174 594,00	0,00	100,00	0,00	174 594,00	0,00
Donatii voluntare pentru cheltuieli curente din su	144114	10 000,00	0,00	0,00	0,00	0,00	3 000,00	-3 000,00	0,00

Donatii voluntare pentru cheltuieli curente din su	144124	0,00	220 197,00	220 197,79	0,79	100,00	0,00	220 197,79	0,00
Donatii voluntare pentru cheltuieli capitale	1442	0,00	48 842,00	48 842,25	0,25	100,00	1 553 663,91	-1 504 821,66	3,14
Donatii voluntare pentru cheltuieli capitale din s	144214	0,00	0,00	0,00	0,00	0,00	1 553 663,91	-1 553 663,91	0,00
Donatii voluntare pentru cheltuieli capitale din s	144224	0,00	48 842,00	48 842,25	0,25	100,00	0,00	48 842,25	0,00
Alte venituri si venituri neidentificate	145	400 000,00	401 171,00	401 172,04	1,04	100,00	423 917,24	-22 745,20	94,63
Alte venituri	1451	400 000,00	401 171,00	401 172,04	1,04	100,00	423 917,24	-22 745,20	94,63
Alte venituri incasate in bugetele locale de nivel	145142	400 000,00	359 332,00	359 332,84	0,84	100,00	370 813,77	-11 480,93	96,90
Impozitul unic perceput de rezidentii parc IT	145161	0,00	41 839,00	41 839,20	0,20	100,00	53 103,47	-11 264,27	78,79
Transferuri primite in cadrul BPN	19	47 011 900,00	70 066 960,00	69 371 953,40	-695 006,60	99,01	56 323 841,41	13 048 111,99	123,17
Transferuri primite intre bugetul de stat si buget	191	0,00	5 238 387,00	5 199 636,42	-38 750,58	99,26	250 000,00	4 949 636,42	>200
Transferuri primite intre bugetul de stat si buget	1912	0,00	250 000,00	250 000,00	0,00	100,00	250 000,00	0,00	100,00
Transferuri capitale primite cu destinatie special	191220	0,00	250 000,00	250 000,00	0,00	100,00	250 000,00	0,00	100,00
Transferuri primite intre institutiile bugetului d	1914	0,00	4 988 387,00	4 949 636,42	-38 750,58	99,22	0,00	4 949 636,42	0,00
Transferuri capitale primite cu destina?ie special	191420	0,00	4 988 387,00	4 949 636,42	-38 750,58	99,22	0,00	4 949 636,42	0,00
Transferuri primite intre bugetele locale in cadru	193	47 011 900,00	64 828 573,00	64 172 316,98	-656 256,02	98,99	56 073 841,41	8 098 475,57	114,44
Transferuri primite intre bugetele locale de nivel	1931	47 011 900,00	64 828 573,00	64 172 316,98	-656 256,02	98,99	56 073 841,41	8 098 475,57	114,44
Transferuri curente primite cu destinatie speciala	193111	2 241 500,00	2 802 421,00	2 293 221,00	-509 200,00	81,83	3 319 800,00	-1 026 579,00	69,08
Transferuri curente primite cu destinatie speciala	193112	35 176 600,00	42 453 800,00	42 453 800,00	0,00	100,00	35 067 400,00	7 386 400,00	121,06
Transferuri curente primite cu destinatie speciala	193113	60 500,00	77 000,00	76 776,36	-223,64	99,71	56 934,59	19 841,77	134,85
Transferuri curente primite cu destinatie speciala	193114	2 670 900,00	3 233 600,00	3 233 600,00	0,00	100,00	2 704 100,00	529 500,00	119,58
Transf curen dest spec intre unit auton si BL niv1	193116	5 149 400,00	0,00	0,00	0,00	0,00	5 079 200,00	-5 079 200,00	0,00
Transferuri capitale primite cu destinatie special	193120	0,00	9 128 352,00	8 981 519,62	-146 832,38	98,39	6 328 806,82	2 652 712,80	141,91
Transferuri curente primite cu destinatie generala	193131	1 413 000,00	1 413 000,00	1 413 000,00	0,00	100,00	1 206 600,00	206 400,00	117,11

Transferuri curente primite cu destinatie generala	193132	300 000,00	5 720 400,00	5 720 400,00	0,00	100,00	2 311 000,00	3 409 400,00	>200
<b>II. CHELTUIELI SI ACTIVE NEFINANCIARE</b>		<b>71 173 800,00</b>	<b>112 728 364,00</b>	<b>108 215 170,71</b>	<b>-4 513 193,29</b>	<b>96,00</b>	<b>87 436 868,72</b>	<b>20 778 301,99</b>	<b>123,76</b>
<b>III. CHELTUIELI</b>	<b>2</b>	<b>56 357 500,00</b>	<b>71 918 361,00</b>	<b>70 277 366,50</b>	<b>-1 640 994,50</b>	<b>97,72</b>	<b>54 397 338,04</b>	<b>15 880 028,46</b>	<b>129,19</b>
Cheltuieli personal	21	39 967 000,00	46 277 927,00	45 958 070,32	-319 856,68	99,31	37 463 645,14	8 494 425,18	122,67
Remunerarea muncii	211	30 982 300,00	35 895 200,00	35 872 793,75	-22 406,25	99,94	29 051 067,89	6 821 725,86	123,48
Remunerarea muncii angajatilor conform statelor	2111	30 982 300,00	35 785 471,00	35 764 691,75	-20 779,25	99,94	29 051 067,89	6 713 623,86	123,11
Remunerarea muncii angajatilor conform statelor	211180	30 982 300,00	35 785 471,00	35 764 691,75	-20 779,25	99,94	29 051 067,89	6 713 623,86	123,11
Alte plati banesti ale angajatilor	2113	0,00	109 729,00	108 102,00	-1 627,00	98,52	0,00	108 102,00	0,00
Compensatie pentru alimentatie	211310	0,00	109 729,00	108 102,00	-1 627,00	98,52	0,00	108 102,00	0,00
Contributii si prime de asigurari obligatorii	212	8 984 700,00	10 382 727,00	10 085 276,57	-297 450,43	97,14	8 412 577,25	1 672 699,32	119,88
Contributii de asigurari sociale de stat obligat	2121	8 984 700,00	10 382 727,00	10 085 276,57	-297 450,43	97,14	8 412 577,25	1 672 699,32	119,88
Contributii de asigurari sociale de stat obligator	212100	8 984 700,00	10 382 727,00	10 085 276,57	-297 450,43	97,14	8 412 577,25	1 672 699,32	119,88
Bunuri si servicii	22	11 190 100,00	11 279 358,00	10 564 314,85	-715 043,15	93,66	8 038 373,90	2 525 940,95	131,42
Servicii	222	11 190 100,00	11 279 358,00	10 564 314,85	-715 043,15	93,66	8 038 373,90	2 525 940,95	131,42
Servicii energetice si comunale	2221	8 804 500,00	7 839 332,00	7 736 786,73	-102 545,27	98,69	5 660 981,53	2 075 805,20	136,67
Energie electrica	222110	3 209 200,00	2 966 927,00	2 869 934,25	-96 992,75	96,73	2 209 528,80	660 405,45	129,89
Gaze	222120	5 101 700,00	4 695 300,00	4 689 758,69	-5 541,31	99,88	2 942 782,93	1 746 975,76	159,36
Apa si canalizare	222140	493 600,00	177 105,00	177 093,79	-11,21	99,99	508 669,80	-331 576,01	34,82
Servicii informationale si de telecomunicatii	2222	159 900,00	170 430,00	167 776,26	-2 653,74	98,44	102 467,26	65 309,00	163,74
Servicii informationale	222210	72 300,00	113 074,00	111 257,40	-1 816,60	98,39	59 925,00	51 332,40	185,66
Servicii de telecomunicatii	222220	87 600,00	57 356,00	56 518,86	-837,14	98,54	42 542,26	13 976,60	132,85
Servicii de transport	2224	240 000,00	384 420,00	366 949,48	-17 470,52	95,46	238 336,59	128 612,89	153,96
Servicii de transport	222400	240 000,00	384 420,00	366 949,48	-17 470,52	95,46	238 336,59	128 612,89	153,96
Servicii de reparatii curente	2225	135 000,00	154 631,00	107 914,00	-46 717,00	69,79	233 713,00	-125 799,00	46,17
Servicii de reparatii curente	222500	135 000,00	154 631,00	107 914,00	-46 717,00	69,79	233 713,00	-125 799,00	46,17
Formare profesionala	2226	64 000,00	134 256,00	87 270,00	-46 986,00	65,00	53 627,12	33 642,88	162,73
Formare profesionala	222600	64 000,00	134 256,00	87 270,00	-46 986,00	65,00	53 627,12	33 642,88	162,73
Deplasari de serviciu	2227	264 400,00	55 831,00	38 674,91	-17 156,09	69,27	36 591,21	2 083,70	105,69
Deplasari de serviciu in interiorul tarii	222710	149 400,00	19 901,00	4 745,51	-15 155,49	23,85	5 572,41	-826,90	85,16
Deplasari de serviciu peste hotare	222720	115 000,00	35 930,00	33 929,40	-2 000,60	94,43	31 018,80	2 910,60	109,38
Alte servicii	2229	1 522 300,00	2 540 458,00	2 058 943,47	-481 514,53	81,05	1 712 657,19	346 286,28	120,22
Servicii editoriale	222910	120 000,00	289 935,00	225 805,00	-64 130,00	77,88	64 327,80	161 477,20	>200
Servicii de protocol	222920	95 000,00	109 202,00	103 713,50	-5 488,50	94,97	106 209,00	-2 495,50	97,65
Servicii de paza	222940	20 500,00	24 200,00	24 192,00	-8,00	99,97	19 353,84	4 838,16	125,00
Servicii de evaluare a activelor	222960	50 000,00	71 400,00	71 220,00	-180,00	99,75	59 700,00	11 520,00	119,30
Servicii financiare	222970	0,00	12 400,00	12 400,00	0,00	100,00	1 900,00	10 500,00	>200

Servicii postale si curierat	222980	174 200,00	173 092,00	130 248,85	-42 843,15	75,25	105 589,75	24 659,10	123,35
Servicii neatribuite altor alinate	222990	1 062 600,00	1 860 229,00	1 491 364,12	-368 864,88	80,17	1 355 576,80	135 787,32	110,02
DOBANZI SI ALTE PLATI AFERENTE DATORIEI	24	432 000,00	261 198,00	221 845,19	-39 352,81	84,93	351 813,06	-129 967,87	63,06
Dobinzi achitate la datoria interna	242	432 000,00	261 198,00	221 845,19	-39 352,81	84,93	351 813,06	-129 967,87	63,06
Dobinzi la valori mobiliare emise de APL	2426	201 300,00	198 000,00	197 999,98	-0,02	100,00	197 999,97	0,01	100,00
Dobinzi la valori mobiliare emise de APL nv I	242620	201 300,00	198 000,00	197 999,98	-0,02	100,00	197 999,97	0,01	100,00
Dobinzi pe imprumuturi acordate de institut fin	2427	230 700,00	63 198,00	23 845,21	-39 352,79	37,73	153 813,09	-129 967,88	15,50
Dobinzi pe imprumuturi acordate de instit fin	242700	230 700,00	63 198,00	23 845,21	-39 352,79	37,73	153 813,09	-129 967,88	15,50
Subventii	25	0,00	0,00	0,00	0,00	0,00	877 503,00	-877 503,00	0,00
Subventii acordate intrep de stat/municip	251	0,00	0,00	0,00	0,00	0,00	341 303,00	-341 303,00	0,00
Subventii acordate intrep de stat/municip	2511	0,00	0,00	0,00	0,00	0,00	341 303,00	-341 303,00	0,00
Subventii acordate intrep de stat/municip	251100	0,00	0,00	0,00	0,00	0,00	341 303,00	-341 303,00	0,00
Subventii acordate intreprinderilor private	252	0,00	0,00	0,00	0,00	0,00	480 000,00	-480 000,00	0,00
Subventii acordate intreprinderilor private	2521	0,00	0,00	0,00	0,00	0,00	480 000,00	-480 000,00	0,00
Subventii acordate intreprinderilor private	252100	0,00	0,00	0,00	0,00	0,00	480 000,00	-480 000,00	0,00
Subventii acordate organizatiilor necomerciale	253	0,00	0,00	0,00	0,00	0,00	56 200,00	-56 200,00	0,00
Subventii acordate organizatiilor necomerciale	2530	0,00	0,00	0,00	0,00	0,00	56 200,00	-56 200,00	0,00
Subventii acordate organizatiilor necomerciale	253000	0,00	0,00	0,00	0,00	0,00	56 200,00	-56 200,00	0,00
Granturi acordate	26	600 000,00	1 244 439,00	964 942,00	-279 497,00	77,54	494 233,00	470 709,00	195,24
Granturi acordate beneficiarilor in interiorul tarii	263	600 000,00	1 244 439,00	964 942,00	-279 497,00	77,54	494 233,00	470 709,00	195,24
Granturi curente acordate beneficiarilor in interiorul tarii	2631	600 000,00	1 244 439,00	964 942,00	-279 497,00	77,54	494 233,00	470 709,00	195,24
Granturi curente acordate altor beneficiari in interiorul tarii	263190	600 000,00	1 244 439,00	964 942,00	-279 497,00	77,54	494 233,00	470 709,00	195,24
Prestatii sociale	27	2 786 000,00	4 572 292,00	4 472 409,45	-99 882,55	97,82	4 000 958,79	471 450,66	111,78
Prestatii de asistenta sociala	272	2 566 000,00	2 959 876,00	2 936 016,00	-23 860,00	99,19	2 668 500,00	267 516,00	110,02
Compensatii	2725	516 000,00	467 860,00	452 000,00	-15 860,00	96,61	480 000,00	-28 000,00	94,17
Compensatii	272500	516 000,00	467 860,00	452 000,00	-15 860,00	96,61	480 000,00	-28 000,00	94,17
Ajutoare banesti	2726	2 050 000,00	2 492 016,00	2 484 016,00	-8 000,00	99,68	2 188 500,00	295 516,00	113,50
Ajutoare banesti	272600	2 050 000,00	2 492 016,00	2 484 016,00	-8 000,00	99,68	2 188 500,00	295 516,00	113,50
Prestatii sociale ale angajatorilor	273	220 000,00	1 612 416,00	1 536 393,45	-76 022,55	95,29	1 332 458,79	203 934,66	115,31
Indemn pt incapacitatea temp de munca	2735	220 000,00	193 013,00	162 945,04	-30 067,96	84,42	150 458,79	12 486,25	108,30
Indemn pt incapacitatea temp de munca	273500	220 000,00	193 013,00	162 945,04	-30 067,96	84,42	150 458,79	12 486,25	108,30
Achitarea indemn alesului local la expir	2736	0,00	350 403,00	323 448,41	-26 954,59	92,31	0,00	323 448,41	0,00
Achitarea indemn alesului local la expir	273600	0,00	350 403,00	323 448,41	-26 954,59	92,31	0,00	323 448,41	0,00
Alte prestatii sociale ale angajatorilor	2739	0,00	1 069 000,00	1 050 000,00	-19 000,00	98,22	1 182 000,00	-132 000,00	88,83

Alte prestatii sociale ale angajatorilor	273900	0,00	1 069 000,00	1 050 000,00	-19 000,00	98,22	1 182 000,00	-132 000,00	88,83
Alte cheltuieli	28	1 382 400,00	8 283 147,00	8 095 784,69	-187 362,31	97,74	3 170 811,15	4 924 973,54	>200
Alte cheltuieli curente	281	962 400,00	1 203 489,00	1 161 585,74	-41 903,26	96,52	633 741,79	527 843,95	183,29
Cotizatii	2811	0,00	21 000,00	21 000,00	0,00	100,00	0,00	21 000,00	0,00
Cotizatii in organizatiile din tara	281120	0,00	21 000,00	21 000,00	0,00	100,00	0,00	21 000,00	0,00
Despagubiri civile	2813	0,00	343 199,00	343 198,42	-0,58	100,00	0,00	343 198,42	0,00
Plati aferente documentelor executorii cu executar	281362	0,00	343 199,00	343 198,42	-0,58	100,00	0,00	343 198,42	0,00
Alte cheltuieli în baz? de contracte cu PF	2816	60 000,00	439 890,00	397 987,32	-41 902,68	90,47	340 652,88	57 334,44	116,83
Alte cheltuieli in baza de contracte cu PF	281600	60 000,00	439 890,00	397 987,32	-41 902,68	90,47	340 652,88	57 334,44	116,83
Cheltuieli curente neatribuite la alte categorii	2819	902 400,00	399 400,00	399 400,00	0,00	100,00	293 088,91	106 311,09	136,27
Cheltuieli curente neatribuite la alte categorii	281900	902 400,00	399 400,00	399 400,00	0,00	100,00	293 088,91	106 311,09	136,27
Alte cheltuieli capitale	282	420 000,00	7 079 658,00	6 934 198,95	-145 459,05	97,95	2 537 069,36	4 397 129,59	>200
Cheltuieli capitale pentru lucrari topografogeodez	2821	420 000,00	250 725,00	248 607,83	-2 117,17	99,16	289 670,00	-41 062,17	85,82
Cheltuieli capitale pentru lucrari topografogeodez	282100	420 000,00	250 725,00	248 607,83	-2 117,17	99,16	289 670,00	-41 062,17	85,82
Cheltuieli capitale neatribuite la alte categorii	2829	0,00	6 828 933,00	6 685 591,12	-143 341,88	97,90	2 247 399,36	4 438 191,76	>200
Cheltuieli capitale neatribuite la alte categorii	282900	0,00	6 828 933,00	6 685 591,12	-143 341,88	97,90	2 247 399,36	4 438 191,76	>200
<b>IV. ACTIVE NEFINANCIARE</b>	<b>3</b>	<b>14 816 300,00</b>	<b>40 810 003,00</b>	<b>37 937 804,21</b>	<b>-2 872 198,79</b>	<b>92,96</b>	<b>33 039 530,68</b>	<b>4 898 273,53</b>	<b>114,83</b>
Mijloace fixe	31	7 570 200,00	32 494 132,00	30 443 002,92	-2 051 129,08	93,69	29 375 190,18	1 067 812,74	103,64
Cladiri	311	0,00	3 880 802,00	3 622 697,30	-258 104,70	93,35	3 747 752,64	-125 055,34	96,66
Majorarea valorii cladirilor	3111	0,00	3 880 802,00	3 622 697,30	-258 104,70	93,35	3 747 752,64	-125 055,34	96,66
Procurarea cladirilor	311110	0,00	0,00	0,00	0,00	0,00	23 695,98	-23 695,98	0,00
Reparatii capitale ale cladirilor	311120	0,00	3 880 802,00	3 622 697,30	-258 104,70	93,35	3 724 056,66	-101 359,36	97,28
Constructii speciale	312	6 449 400,00	17 568 196,00	16 358 131,67	-1 210 064,33	93,11	20 338 600,22	-3 980 468,55	80,43
Majorarea valorii constructiilor speciale	3121	6 449 400,00	17 568 196,00	16 358 131,67	-1 210 064,33	93,11	20 338 600,22	-3 980 468,55	80,43
Procurarea constructiilor speciale	312110	300 000,00	4 937 707,00	3 798 192,96	-1 139 514,04	76,92	1 472 015,69	2 326 177,27	>200
Reparatii capitale ale constructiilor speciale	312120	6 149 400,00	12 630 489,00	12 559 938,71	-70 550,29	99,44	18 866 584,53	-6 306 645,82	66,57
Instalatii de transmisie	313	0,00	322 000,00	303 664,21	-18 335,79	94,31	0,00	303 664,21	0,00
Majorarea valorii instalatiilor de transmisie	3131	0,00	322 000,00	303 664,21	-18 335,79	94,31	0,00	303 664,21	0,00
Procurarea instalatiilor de transmisie	313110	0,00	322 000,00	303 664,21	-18 335,79	94,31	0,00	303 664,21	0,00
Masini si utilaje	314	693 600,00	1 577 139,00	1 437 977,50	-139 161,50	91,18	1 710 387,66	-272 410,16	84,07
Majorarea valorii masinilor si utilajelor	3141	693 600,00	1 577 139,00	1 437 977,50	-139 161,50	91,18	1 710 387,66	-272 410,16	84,07
Procurarea masinilor si utilajelor	314110	693 600,00	1 577 139,00	1 437 977,50	-139 161,50	91,18	1 710 387,66	-272 410,16	84,07
Mijloace de transport	315	0,00	0,00	0,00	0,00	0,00	1 094 800,00	-1 094 800,00	0,00
Majorarea valorii mijloacelor de transport	3151	0,00	0,00	0,00	0,00	0,00	1 094 800,00	-1 094 800,00	0,00
Procurarea mijloacelor de transport	315110	0,00	0,00	0,00	0,00	0,00	1 094 800,00	-1 094 800,00	0,00
Unelte si scule, inventar de productie si gospodar	316	302 200,00	875 512,00	689 062,00	-186 450,00	78,70	927 636,49	-238 574,49	74,28
Majorarea valorii uneltelor si sculelor, inventar	3161	302 200,00	875 512,00	689 062,00	-186 450,00	78,70	927 636,49	-238 574,49	74,28

Procurarea uneltelor si sculelor, inventarului de	316110	302 200,00	875 512,00	689 062,00	-186 450,00	78,70	927 636,49	-238 574,49	74,28
Active nemateriale	317	60 000,00	15 120,00	15 120,00	0,00	100,00	59 120,00	-44 000,00	25,58
Majorarea valorii activelor nemateriale	3171	60 000,00	15 120,00	15 120,00	0,00	100,00	59 120,00	-44 000,00	25,58
Procurarea activelor nemateriale	317110	60 000,00	15 120,00	15 120,00	0,00	100,00	59 120,00	-44 000,00	25,58
Alte mijloace fixe	318	65 000,00	133 465,00	71 614,50	-61 850,50	53,66	151 335,88	-79 721,38	47,32
Majorarea valorii altor mijloace fixe	3181	65 000,00	133 465,00	71 614,50	-61 850,50	53,66	151 335,88	-79 721,38	47,32
Procurarea altor mijloace fixe	318110	65 000,00	133 465,00	71 614,50	-61 850,50	53,66	151 335,88	-79 721,38	47,32
Investitii capitale in active in curs de executie	319	0,00	8 121 898,00	7 944 735,74	-177 162,26	97,82	1 345 557,29	6 599 178,45	>200
Investitii capitale in active materiale in curs	3192	0,00	8 121 898,00	7 944 735,74	-177 162,26	97,82	1 345 557,29	6 599 178,45	>200
Cladiri in curs de executie	319210	0,00	264 631,00	264 631,00	0,00	100,00	766 059,30	-501 428,30	34,54
Constructii speciale in curs de executie	319220	0,00	1 190 000,00	1 190 000,00	-0,00	100,00	0,00	1 190 000,00	0,00
Instalatii de transmisie in curs de executie	319230	0,00	6 263 820,00	6 139 697,12	-124 122,88	98,02	0,00	6 139 697,12	0,00
Pregatirea proiectelor	319240	0,00	403 447,00	350 407,62	-53 039,38	86,85	579 497,99	-229 090,37	60,47
Stocuri de materiale circulante	33	7 746 100,00	11 271 504,00	10 450 434,39	-821 069,61	92,72	7 523 395,50	2 927 038,89	138,91
Combustibil, carburanti si lubrifianti	331	974 800,00	1 264 500,00	1 113 557,55	-150 942,45	88,06	1 061 189,49	52 368,06	104,93
Majorarea valorii combustibilului, carbur lubrif	3311	974 800,00	1 264 500,00	1 113 557,55	-150 942,45	88,06	1 061 189,49	52 368,06	104,93
Procurarea combustibilului, carburant lubrifiant	331110	974 800,00	1 264 500,00	1 113 557,55	-150 942,45	88,06	1 061 189,49	52 368,06	104,93
Piese de schimb	332	310 000,00	515 298,00	448 091,52	-67 206,48	86,96	314 083,48	134 008,04	142,67
Majorarea valorii pieselor de schimb	3321	310 000,00	515 298,00	448 091,52	-67 206,48	86,96	314 083,48	134 008,04	142,67
Procurarea pieselor de schimb	332110	310 000,00	515 298,00	448 091,52	-67 206,48	86,96	314 083,48	134 008,04	142,67
Produce alimentare	333	5 058 000,00	5 228 428,00	4 818 622,72	-409 805,28	92,16	4 027 311,60	791 311,12	119,65
Majorarea valorii produselor alimentare	3331	5 058 000,00	5 228 428,00	4 818 622,72	-409 805,28	92,16	4 027 311,60	791 311,12	119,65
Procurarea produselor alimentare	333110	5 058 000,00	5 228 428,00	4 818 622,72	-409 805,28	92,16	4 027 311,60	791 311,12	119,65
Medicamente si materiale sanitare	334	112 000,00	13 527,00	12 237,59	-1 289,41	90,47	96 389,14	-84 151,55	12,70
Majorarea valorii medicamentelor si materialelor	3341	112 000,00	13 527,00	12 237,59	-1 289,41	90,47	96 389,14	-84 151,55	12,70
Procurarea medicamentelor ?i materialelor sanitare	334110	112 000,00	13 527,00	12 237,59	-1 289,41	90,47	96 389,14	-84 151,55	12,70
Materiale de uz gospodaresc si rechizite de birou	336	410 000,00	1 098 450,00	1 067 376,43	-31 073,57	97,17	416 770,48	650 605,95	>200
Majorarea valorii materialelor de uz gospodaresc s	3361	410 000,00	1 098 450,00	1 067 376,43	-31 073,57	97,17	416 770,48	650 605,95	>200
Procurarea materialelor de uz gospodaresc si rechi	336110	410 000,00	1 098 450,00	1 067 376,43	-31 073,57	97,17	416 770,48	650 605,95	>200
Materiale de constructie	337	625 000,00	1 902 541,00	1 778 644,08	-123 896,92	93,49	1 234 684,78	543 959,30	144,06
Majorarea valorii materialelor de constructie	3371	625 000,00	1 902 541,00	1 778 644,08	-123 896,92	93,49	1 253 384,78	525 259,30	141,91
Procurarea materialelor de constructie	337110	625 000,00	1 902 541,00	1 778 644,08	-123 896,92	93,49	1 253 384,78	525 259,30	141,91

Micșorarea valorii materialelor de constructie	3372	0,00	0,00	0,00	0,00	0,00	-18 700,00	18 700,00	0,00
Realizarea materialelor de constructie	337210	0,00	0,00	0,00	0,00	0,00	-18 700,00	18 700,00	0,00
Accesorii de pat, imbracaminte, incaltaminte	338	130 300,00	520 135,00	501 747,50	-18 387,50	96,46	92 139,00	409 608,50	>200
Majorarea valorii accesoriilor de pat, imbracamint	3381	130 300,00	520 135,00	501 747,50	-18 387,50	96,46	92 139,00	409 608,50	>200
Procurarea accesoriilor de pat, imbracamint, incalt	338110	130 300,00	520 135,00	501 747,50	-18 387,50	96,46	92 139,00	409 608,50	>200
Alte materiale	339	126 000,00	728 625,00	710 157,00	-18 468,00	97,47	280 827,53	429 329,47	>200
Majorarea valorii altor materiale	3391	126 000,00	734 912,00	716 444,00	-18 468,00	97,49	352 276,25	364 167,75	>200
Procurarea altor materiale	339110	126 000,00	734 912,00	716 444,00	-18 468,00	97,49	352 276,25	364 167,75	>200
Micsorarea valorii altor materiale	3392	0,00	-6 287,00	-6 287,00	0,00	100,00	-71 448,72	65 161,72	8,80
Realizarea altor materiale	339210	0,00	-6 287,00	-6 287,00	0,00	100,00	-71 448,72	65 161,72	8,80
Active neproductive	37	-500 000,00	-2 955 633,00	-2 955 633,10	-0,10	100,00	-3 859 055,00	903 421,90	76,59
Terenuri	371	-500 000,00	-2 955 633,00	-2 955 633,10	-0,10	100,00	-3 859 055,00	903 421,90	76,59
Micsorarea valorii terenurilor	3712	-500 000,00	-2 955 633,00	-2 955 633,10	-0,10	100,00	-3 859 055,00	903 421,90	76,59
Realizarea terenurilor	371210	-500 000,00	-2 955 633,00	-2 955 633,10	-0,10	100,00	-3 859 055,00	903 421,90	76,59
<b>V. SOLD BUGETAR</b>		<b>-10 000,00</b>	<b>-7 409 739,00</b>	<b>-4 824 655,62</b>	<b>2 585 083,38</b>	<b>65,11</b>	<b>-1 295 246,17</b>	<b>-3 529 409,45</b>	<b>&gt;200</b>
<b>VI. SURSELE DE FINANȚARE</b>		<b>10 000,00</b>	<b>7 409 739,00</b>	<b>4 824 655,62</b>	<b>-2 585 083,38</b>	<b>65,11</b>	<b>1 295 246,17</b>	<b>3 529 409,45</b>	<b>&gt;200</b>
<b>VII. ACTIVE FINANCIARE</b>	<b>4</b>	<b>10 000,00</b>	<b>0,00</b>	<b>3 791,85</b>	<b>3 791,85</b>	<b>0,00</b>	<b>4 315,70</b>	<b>-523,85</b>	<b>87,86</b>
Creante interne	41	10 000,00	0,00	0,00	0,00	0,00	4 315,70	-4 315,70	0,00
Actiuni si alte forme de participare in capital	415	10 000,00	0,00	0,00	0,00	0,00	235,70	-235,70	0,00
Micsorarea volumului actiunilor si a cotei parti	4152	10 000,00	0,00	0,00	0,00	0,00	235,70	-235,70	0,00
Vinzarea apartamentelor catre cetateni	415240	10 000,00	0,00	0,00	0,00	0,00	235,70	-235,70	0,00
Alte creante interne ale bugetului	418	0,00	0,00	0,00	0,00	0,00	4 080,00	-4 080,00	0,00
Alte creante interne ale bugetului	4181	0,00	0,00	0,00	0,00	0,00	4 080,00	-4 080,00	0,00
Rambursarea din anii precedenti la buget	418130	0,00	0,00	0,00	0,00	0,00	4 080,00	-4 080,00	0,00
Diferenta de curs valutar	42	0,00	0,00	3 791,85	3 791,85	0,00	0,00	3 791,85	0,00
Diferenta de curs pozitiva	421	0,00	0,00	3 791,85	3 791,85	0,00	0,00	3 791,85	0,00
Diferenta de curs pozitiva	4210	0,00	0,00	3 791,85	3 791,85	0,00	0,00	3 791,85	0,00
Diferenta de curs pozitiva	421000	0,00	0,00	3 791,85	3 791,85	0,00	0,00	3 791,85	0,00
<b>VIII. DATORII</b>	<b>5</b>	<b>-1 058 900,00</b>	<b>3 941 100,00</b>	<b>2 773 224,19</b>	<b>-1 167 875,81</b>	<b>70,37</b>	<b>-1 270 560,00</b>	<b>4 043 784,19</b>	<b>-218,27</b>
Imprumut interne de la instit nefinanc si financ	55	-1 058 900,00	3 941 100,00	2 773 224,19	-1 167 875,81	70,37	-1 270 560,00	4 043 784,19	-218,27
Imprumuturi interne de la institutiile financiare	552	-1 058 900,00	3 941 100,00	2 773 224,19	-1 167 875,81	70,37	-1 270 560,00	4 043 784,19	-218,27
Imprumuturi de la institutiile financiare	5521	-1 058 900,00	3 941 100,00	2 773 224,19	-1 167 875,81	70,37	-1 270 560,00	4 043 784,19	-218,27
Primirea imprumutului de la instituti financiare	552110	0,00	5 000 000,00	3 832 104,19	-1 167 895,81	76,64	0,00	3 832 104,19	0,00
Rambursarea imprumutului institutiilor financiare	552120	-1 058 900,00	-1 058 900,00	-1 058 880,00	20,00	100,00	-1 270 560,00	211 680,00	83,34

<b>IX MODIFICAREA SOLDULUI DE MIJLOACE BANESTI</b>	<b>90</b>	<b>1 058 900,00</b>	<b>3 468 639,00</b>	<b>2 047 639,58</b>	<b>-1 420 999,42</b>	<b>59,03</b>	<b>2 561 490,47</b>	<b>-513 850,89</b>	<b>79,94</b>
Sold de mijloace banesti la inceputul perioadei	91	0,00	2 447 186,00	2 447 185,56	-0,44	100,00	5 008 679,03	-2 561 493,47	48,86
Corectarea soldului de mijloace banesti	92	0,00	0,00	0,00	0,00	0,00	-3,00	3,00	0,00
Sold de mijloace banesti la sfirsitul perioadei	93	1 058 900,00	1 021 453,00	-399 545,98	-1 420 998,98	-39,12	-2 447 185,56	2 047 639,58	16,33

Contabil-sef

V. Vinogradov

Секретарь Совета

Digitally signed by Cebanova Olesea  
Date: 2024.03.27 16:18:28 EET  
Reason: MoldSign Signature  
Location: Moldova



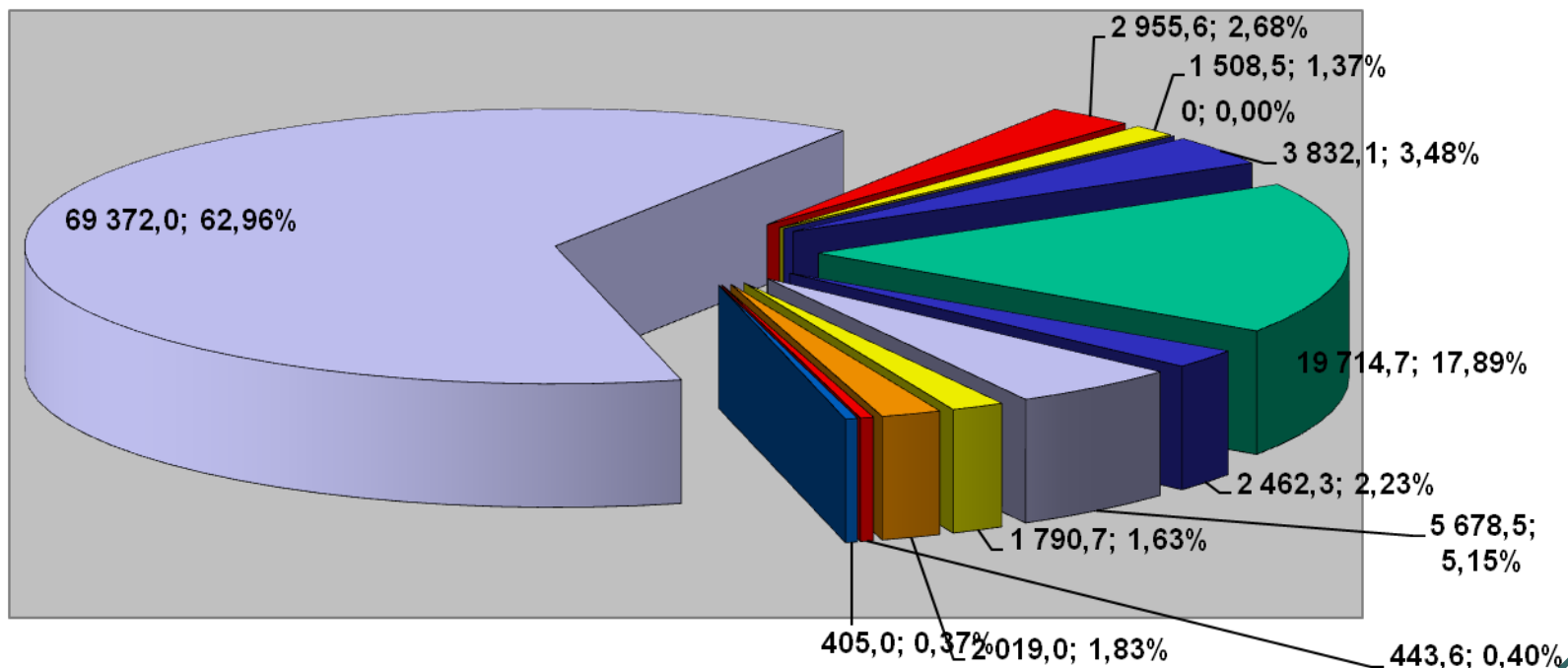
Олеся ЧЕБАНОВА

# ***ОТЧЁТ ОБ ИСПОЛНЕНИИ БЮДЖЕТА ЗА 2023 ГОД***

мун. Чадыр - Лунга

25 марта 2024 г.

# Структура доходной части бюджета города за 2023 год

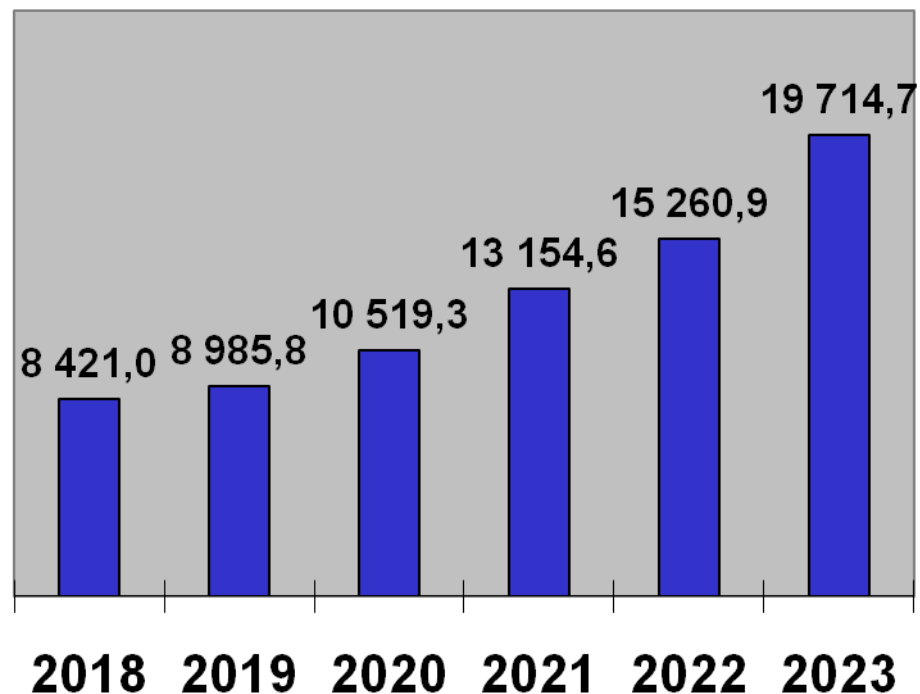
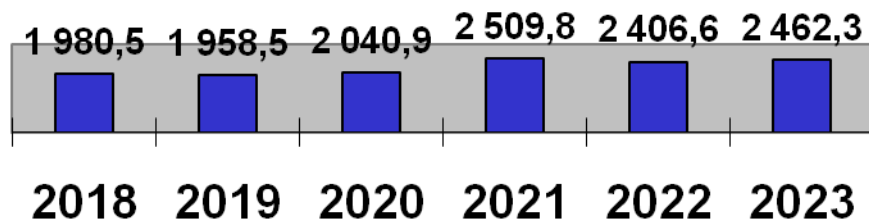


- Подходный налог
- Налоги и сборы на товары и услуги
- Доходы от продажи товаров и услуг
- Прочие доходы
- Налоги на собственность
- Доходы от собственности
- Добровольные пожертвования
- Трансферты

# Динамика налоговых доходов

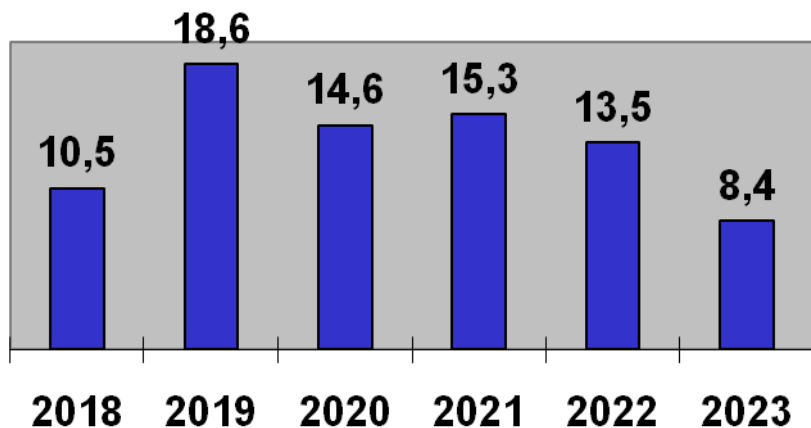
## подоходный налог

### налоги на собственность

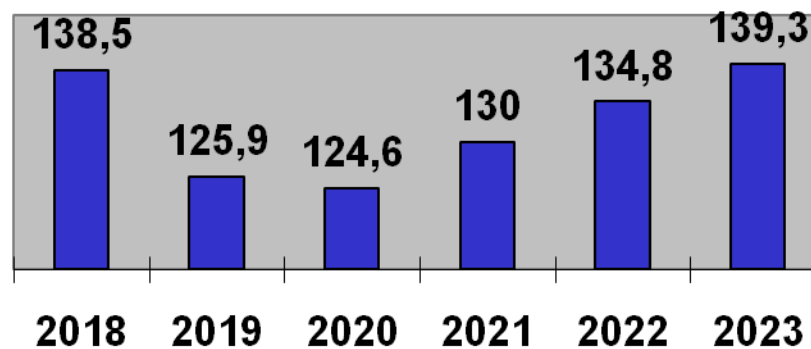


# Динамика внутренних налогов на товары и услуги

плата за разрешение на строительство

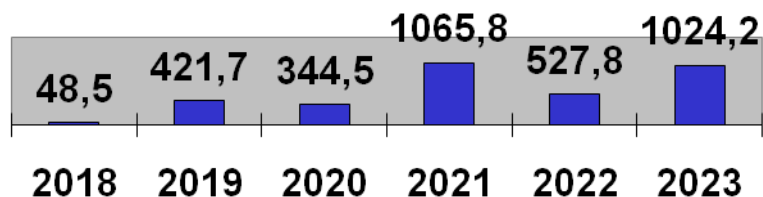


сбор за размещение рекламы и рекламных устройств

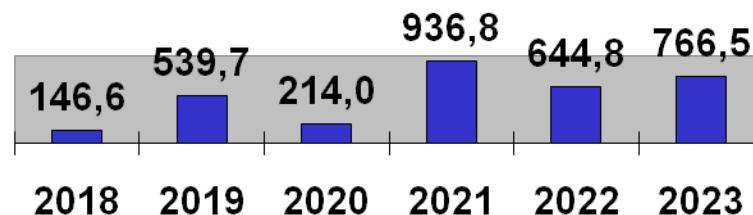


# Динамика неналоговых поступлений

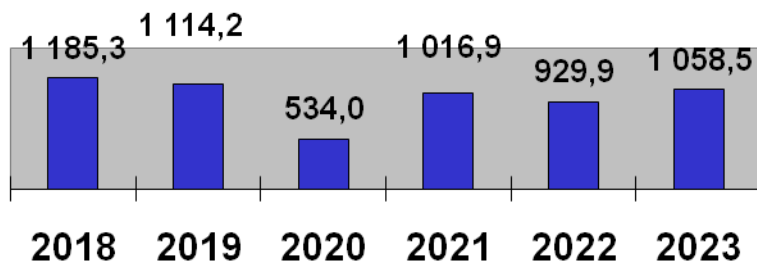
аренда на земли с/х назначения



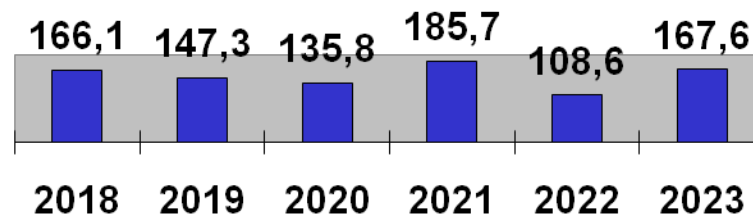
аренда на земли не с/х назначения



плата за патент

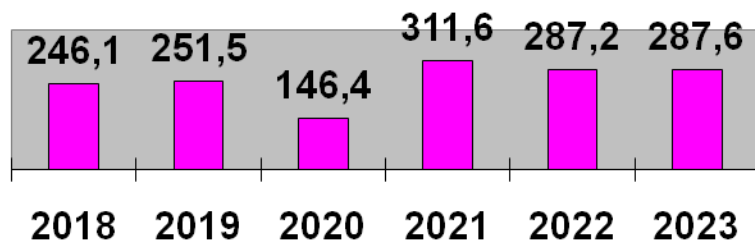


аренда публичной собственности

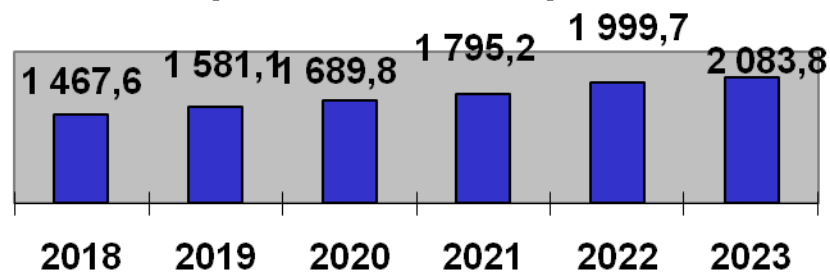


# Динамика административных сборов и платежей

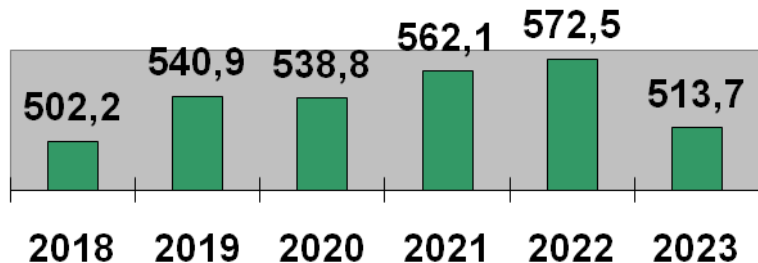
рыночный сбор



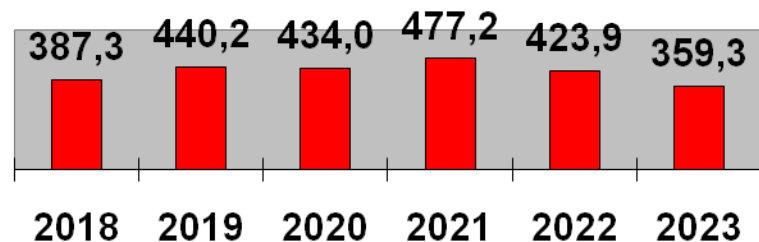
сбор за объекты торговли



сбор за благоустройство



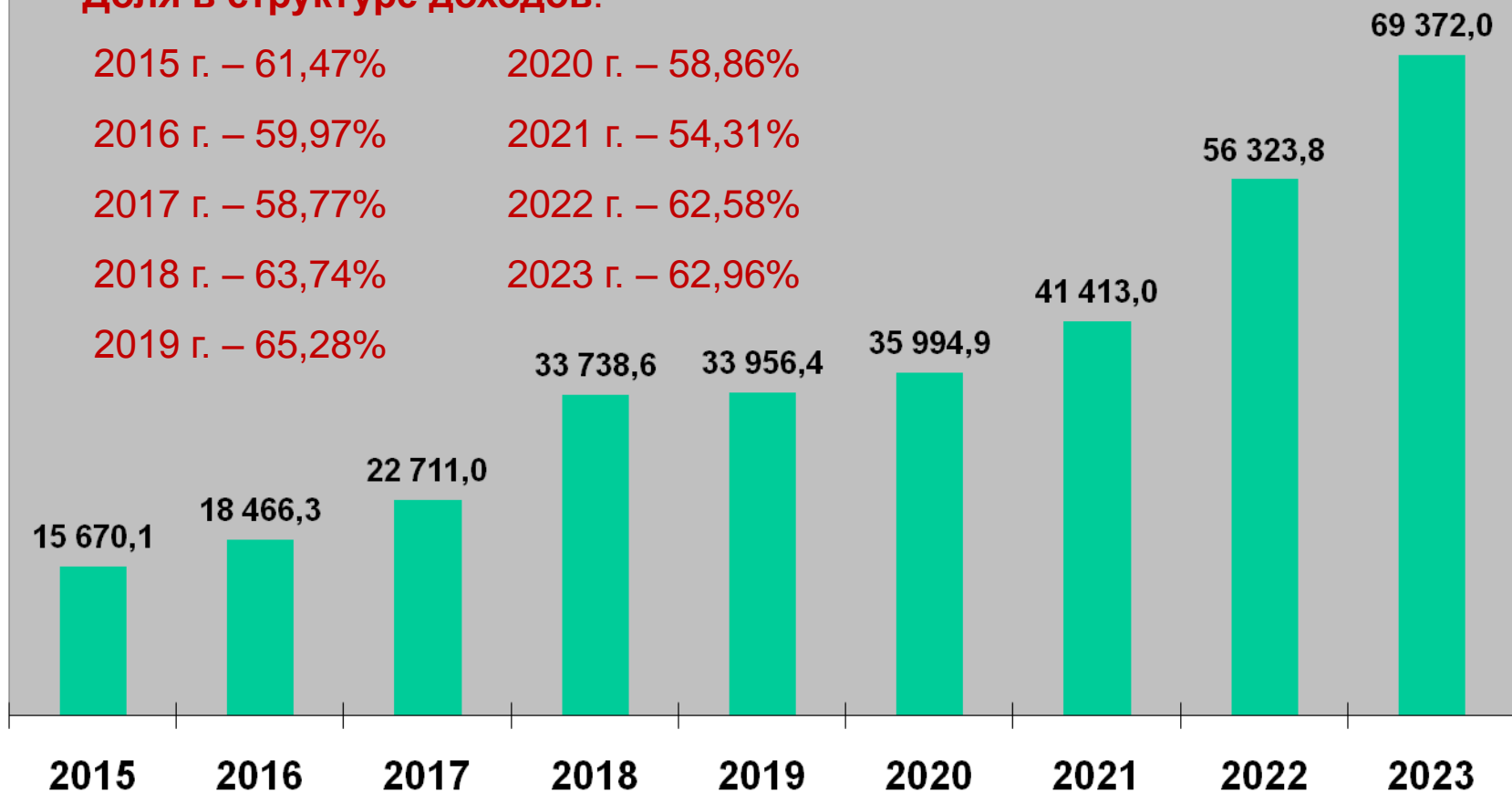
прочие поступления



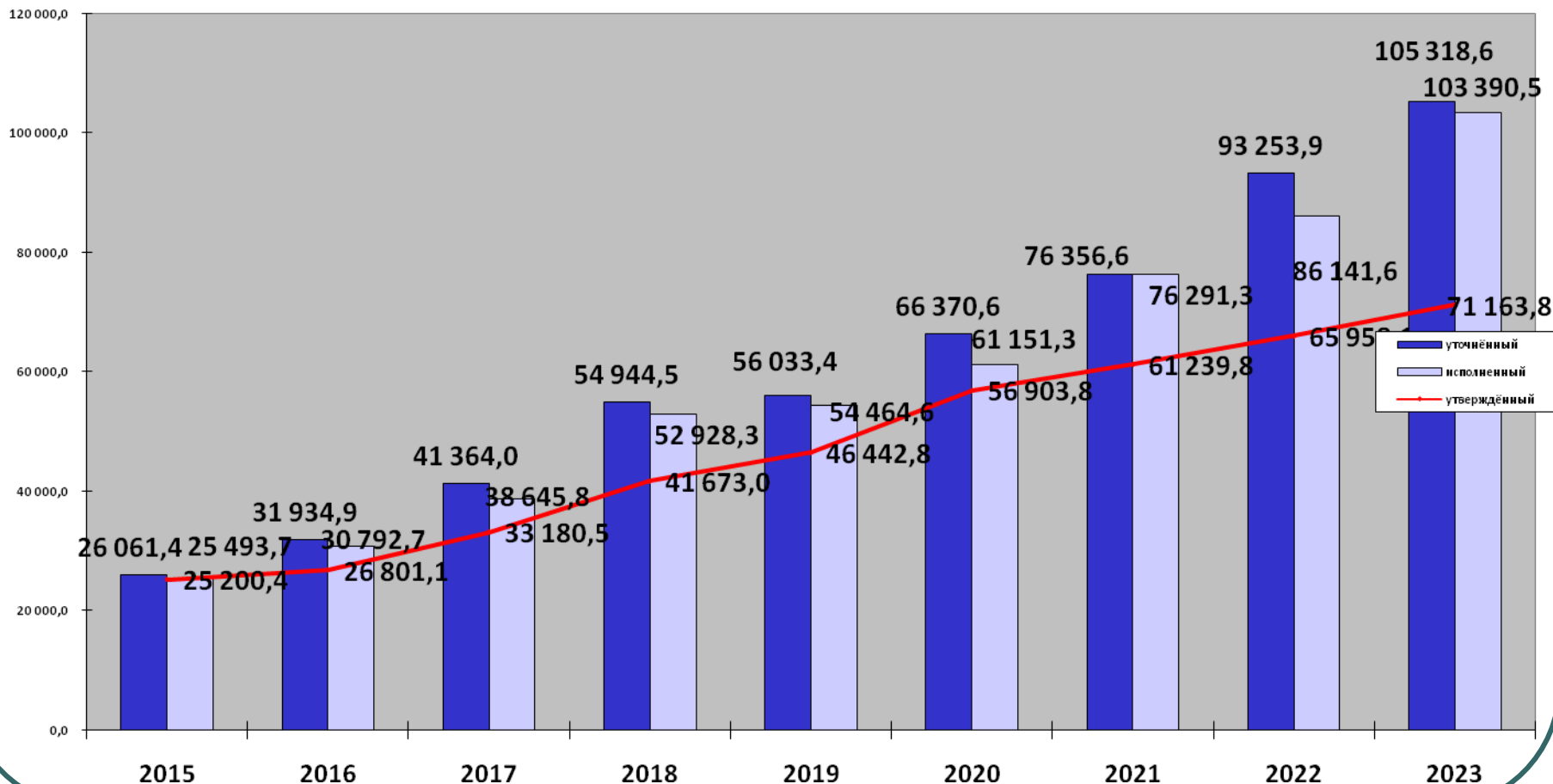
# Динамика поступления трансфертов

## Доля в структуре доходов:

2015 г. – 61,47%      2020 г. – 58,86%  
2016 г. – 59,97%      2021 г. – 54,31%  
2017 г. – 58,77%      2022 г. – 62,58%  
2018 г. – 63,74%      2023 г. – 62,96%  
2019 г. – 65,28%



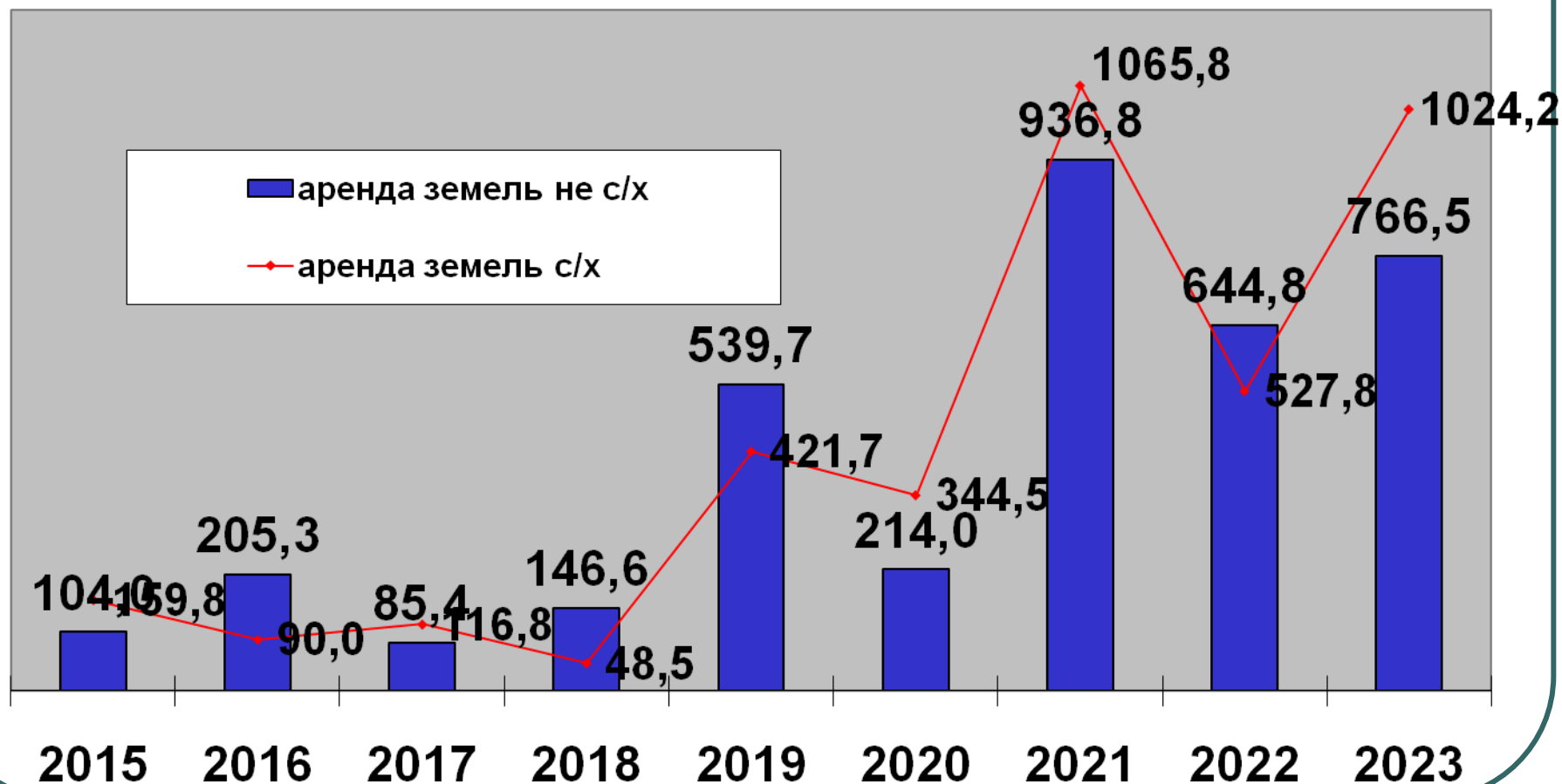
# Динамика исполнения доходной части бюджета города с 2015 по 2023 годы



# Динамика доходов от операций с капиталом



# Доходы от аренды земли



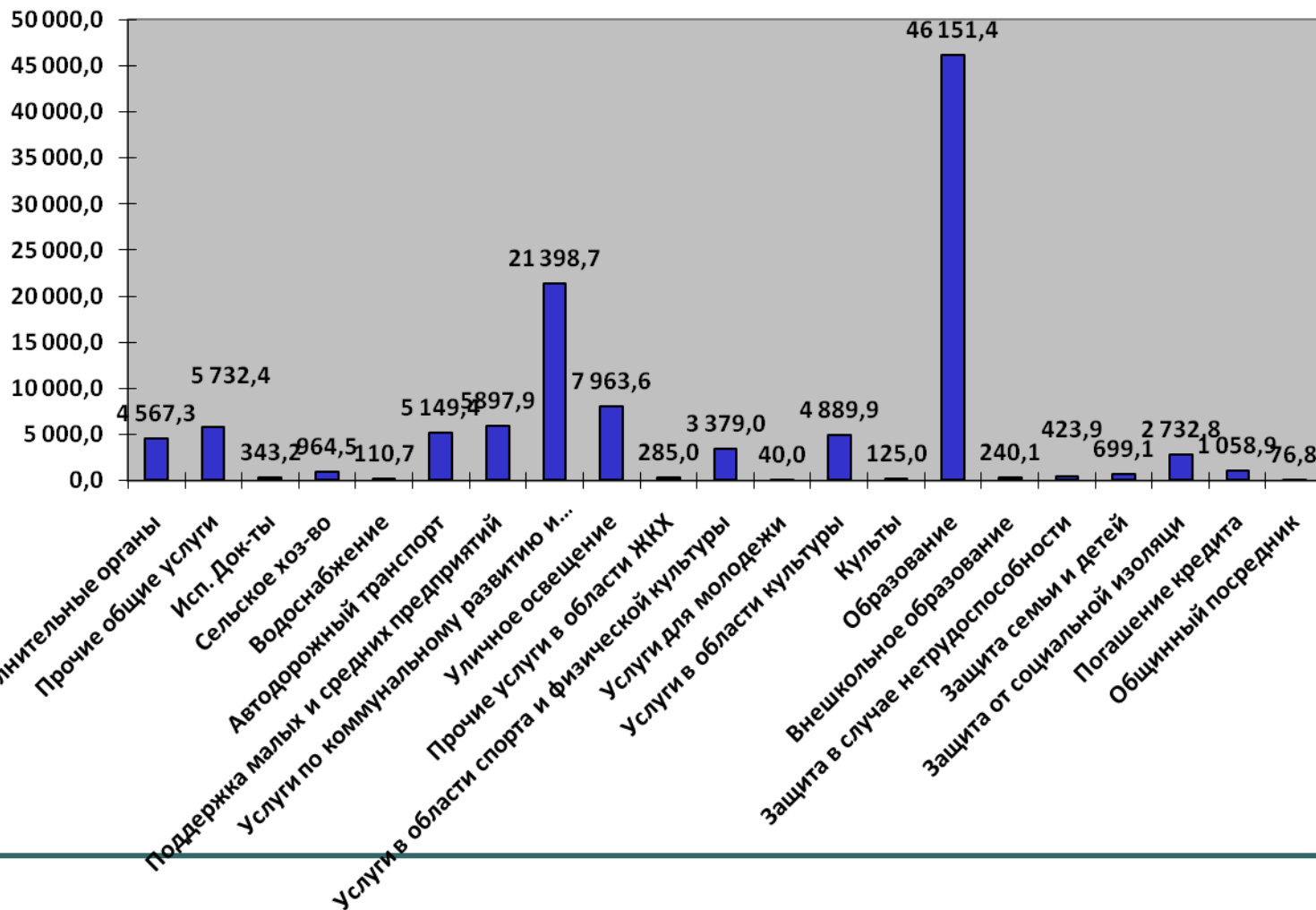
# Кассовый расход за 2023 год

Статья расходов	Сумма, тыс. леев
211180 – Оплата труда штатных работников	35 764,7
212100 – Взносы обязательного государственного социального страхования	10 085,3
273500 – Компенсации оплачиваемые из финансовых средств работодателя за временную нетрудоспособность	162,9
222110 – Электроэнергия	2 869,9
222120 – Природный газ	4 689,8
222140 – Вода и водоотведение	177,1
222210 – Информационные услуги	111,3
222220 – Телекоммуникационные услуги	56,5
222400 – Транспортные услуги	367,0
222500 – Услуги по текущему ремонту	107,9
222600 – Профессиональная подготовка	87,3
222710 – Служебные командировки внутри страны	4,7
222720 – Служебные командировки за границу	33,9

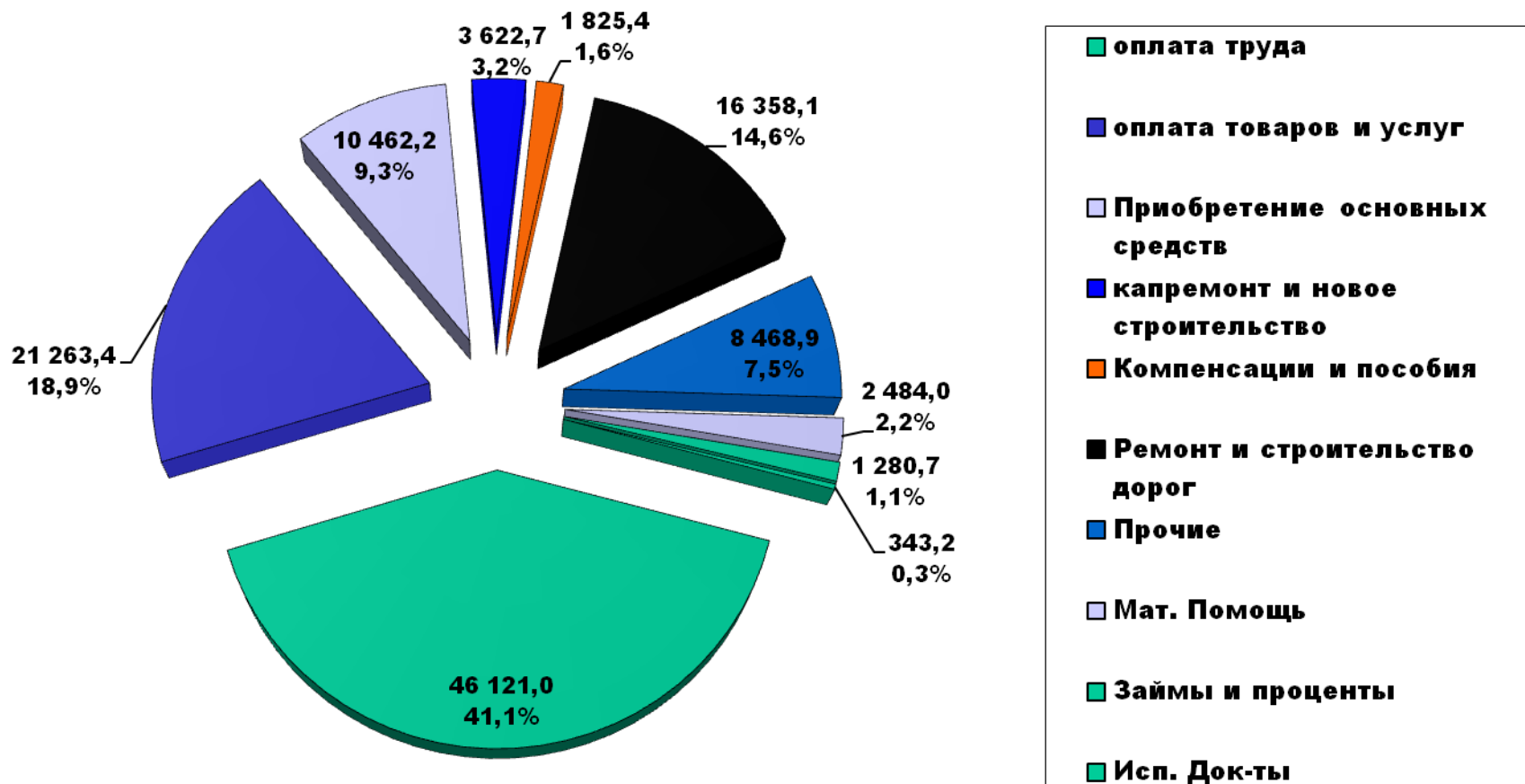
<b>222910 – Издательские услуги</b>	<b>225,8</b>
<b>222920 – Протокольные услуги</b>	<b>103,7</b>
<b>222940 – Охранные услуги</b>	<b>24,2</b>
<b>222960 – Услуги по оценке активов</b>	<b>71,2</b>
<b>222970, 222980 – Банковские, почтовые услуги</b>	<b>142,6</b>
<b>222990 – Услуги, не отнесенные к другим подстатьям</b>	<b>1 491,4</b>
<b>242620 – Проценты по муниципальным облигациям</b>	<b>198,0</b>
<b>242700 – Проценты по кредиту</b>	<b>23,8</b>
<b>211310 – Талоны на питание</b>	<b>108,1</b>
<b>263190 – Текущие гранты, предоставленные получателям внутри страны</b>	<b>964,9</b>
<b>272500 – Компенсации</b>	<b>452,0</b>
<b>272600 – Денежная помощь</b>	<b>2 484,0</b>
<b>273600 – Выплата пособий выборным лицам</b>	<b>323,4</b>
<b>273900 – Другие компенсации, предоставленные работодателем</b>	<b>1 050,0</b>
<b>281120 – Членские взносы</b>	<b>21,0</b>
<b>281362 – Исполнительные документы</b>	<b>343,2</b>
<b>281600 – Прочие расходы на основании договоров с физическими лицами</b>	<b>398,0</b>
<b>281900 – Прочие текущие расходы</b>	<b>399,4</b>
<b>282100 – Капитальные расходы на топографо-геодезические, картографические и кадастровые работы</b>	<b>248,6</b>

<b>282900 – Капитальные расходы, не отнесенные к другим категориям</b>	<b>6 685,6</b>
<b>311120 – Капитальный ремонт зданий</b>	<b>3 622,7</b>
<b>312110 – Покупка специальных сооружений</b>	<b>3 798,2</b>
<b>312120 – Капитальный ремонт специальных сооружений</b>	<b>12 559,9</b>
<b>313110 – Покупка передаточных установок</b>	<b>303,7</b>
<b>314110 – Покупка машин и оборудования</b>	<b>1 438,0</b>
<b>316110 – Покупка орудий и инструментов, хоз. инвентаря</b>	<b>689,1</b>
<b>317110 – Покупка нематериальных активов</b>	<b>15,1</b>
<b>318110 – Покупка прочих основных средств</b>	<b>71,6</b>
<b>319210, 319220, 319230 – Незавершенное строительство</b>	<b>7 594,3</b>
<b>319240 – Подготовка проекта</b>	<b>350,4</b>
<b>331110 – Покупка топлива и горюче-смазочных материалов</b>	<b>1 113,6</b>
<b>332110 – Покупка запасных частей</b>	<b>448,1</b>
<b>333110 – Покупка продуктов питания</b>	<b>4 818,6</b>
<b>334110 – Покупка лекарственных препаратов и санитарных материалов</b>	<b>12,2</b>
<b>336110 – Покупка хозяйственных материалов и канцелярских принадлежностей</b>	<b>1 067,4</b>
<b>337110 – Покупка строительных материалов</b>	<b>1 778,7</b>
<b>338110 – Покупка постельных принадлежностей, одежды, обуви</b>	<b>501,7</b>
<b>339110 – Покупка прочих материалов</b>	<b>710,2</b>
<b>552120 – Возврат кредита</b>	<b>1 058,9</b>
<b>ИТОГО:</b>	<b>112 229,6</b>

# Структура расходов бюджета за 2023 год

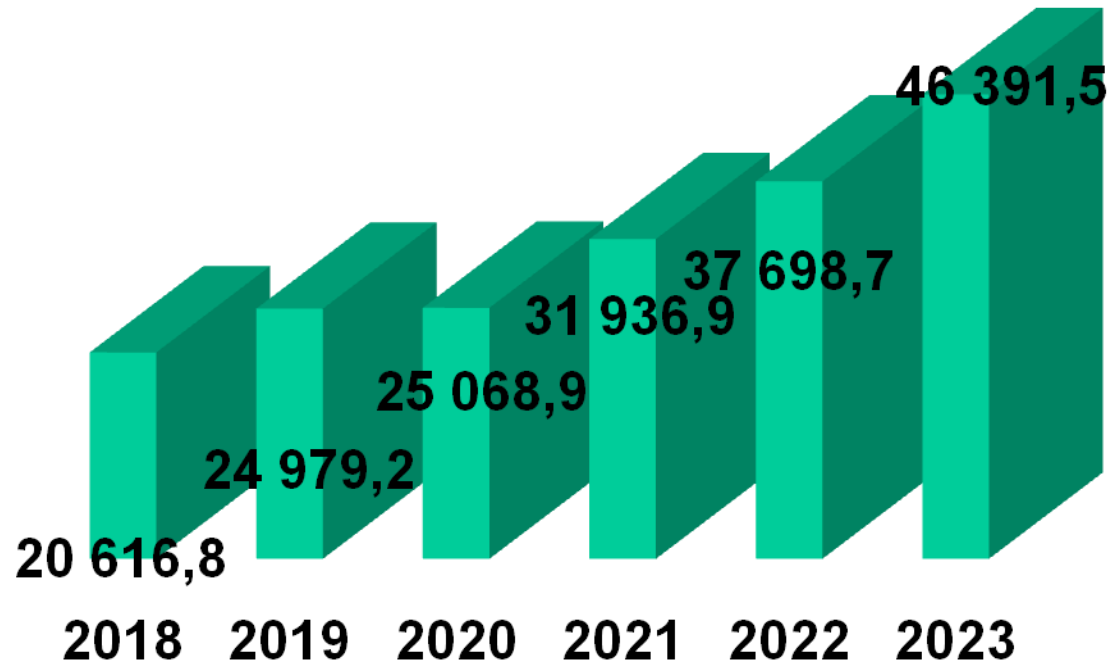


# Анализ структуры расходов

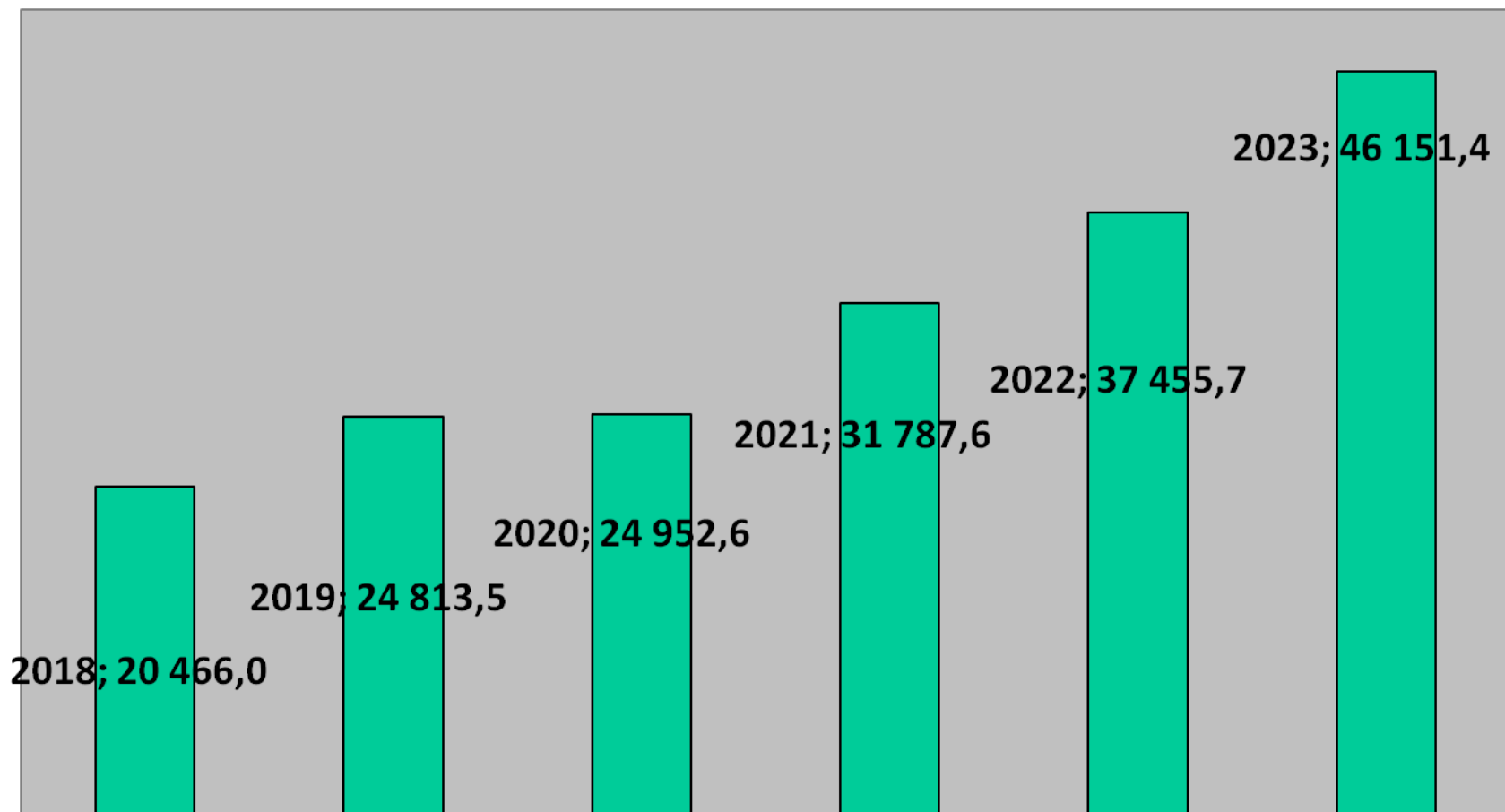


# Динамика расходов на образование

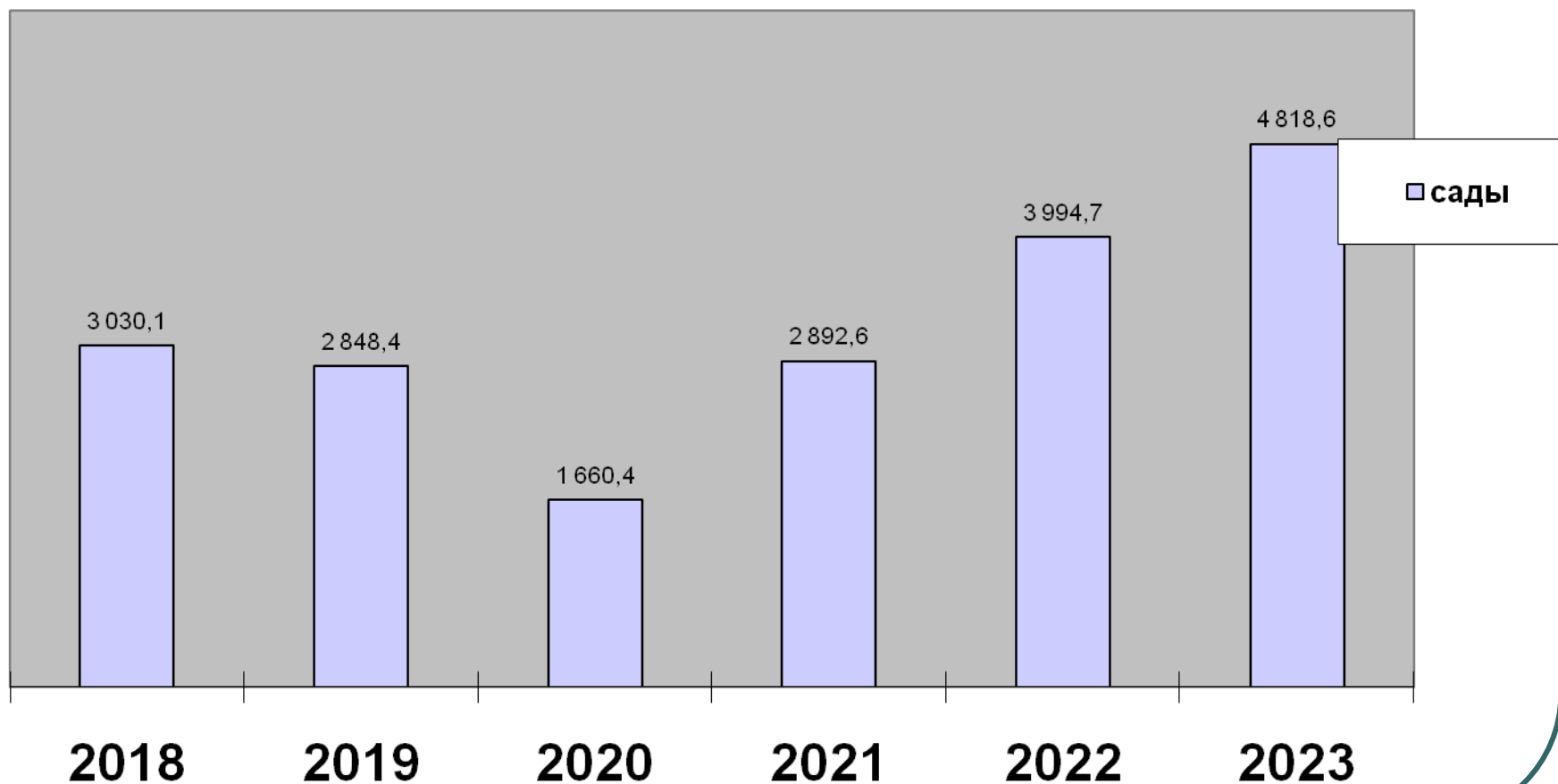
---



# Оплата расходов на содержание детских садов

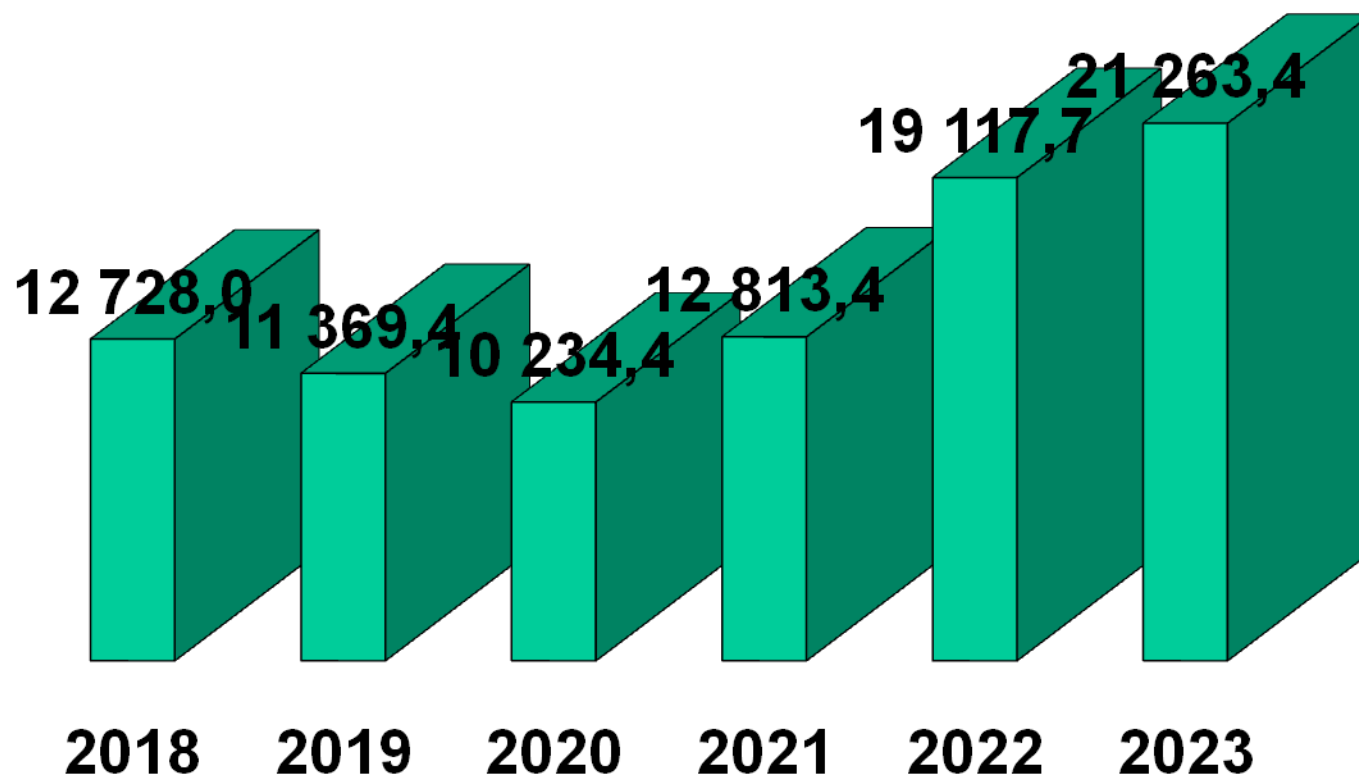


# Расходы на питание в детских садах



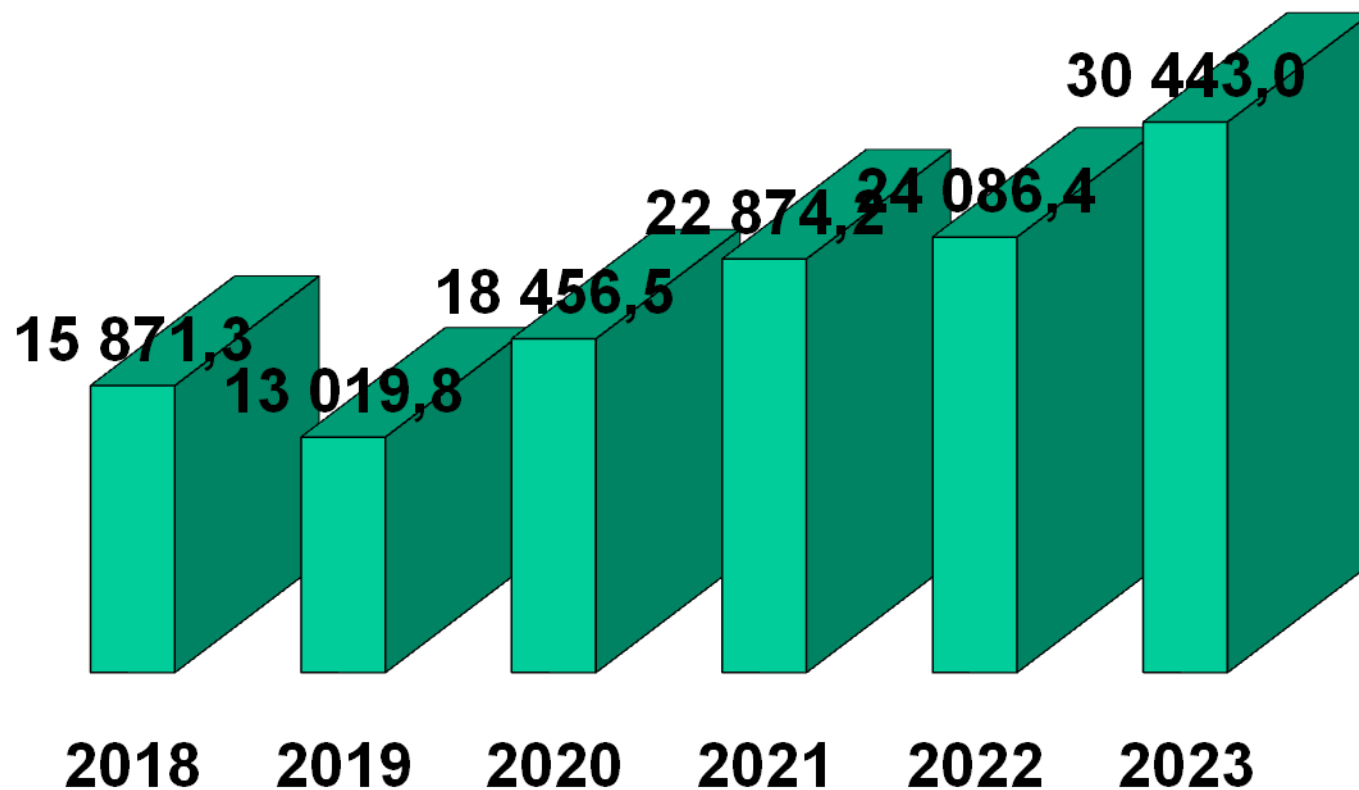
# Динамика расходов на оплату товаров и услуг

---

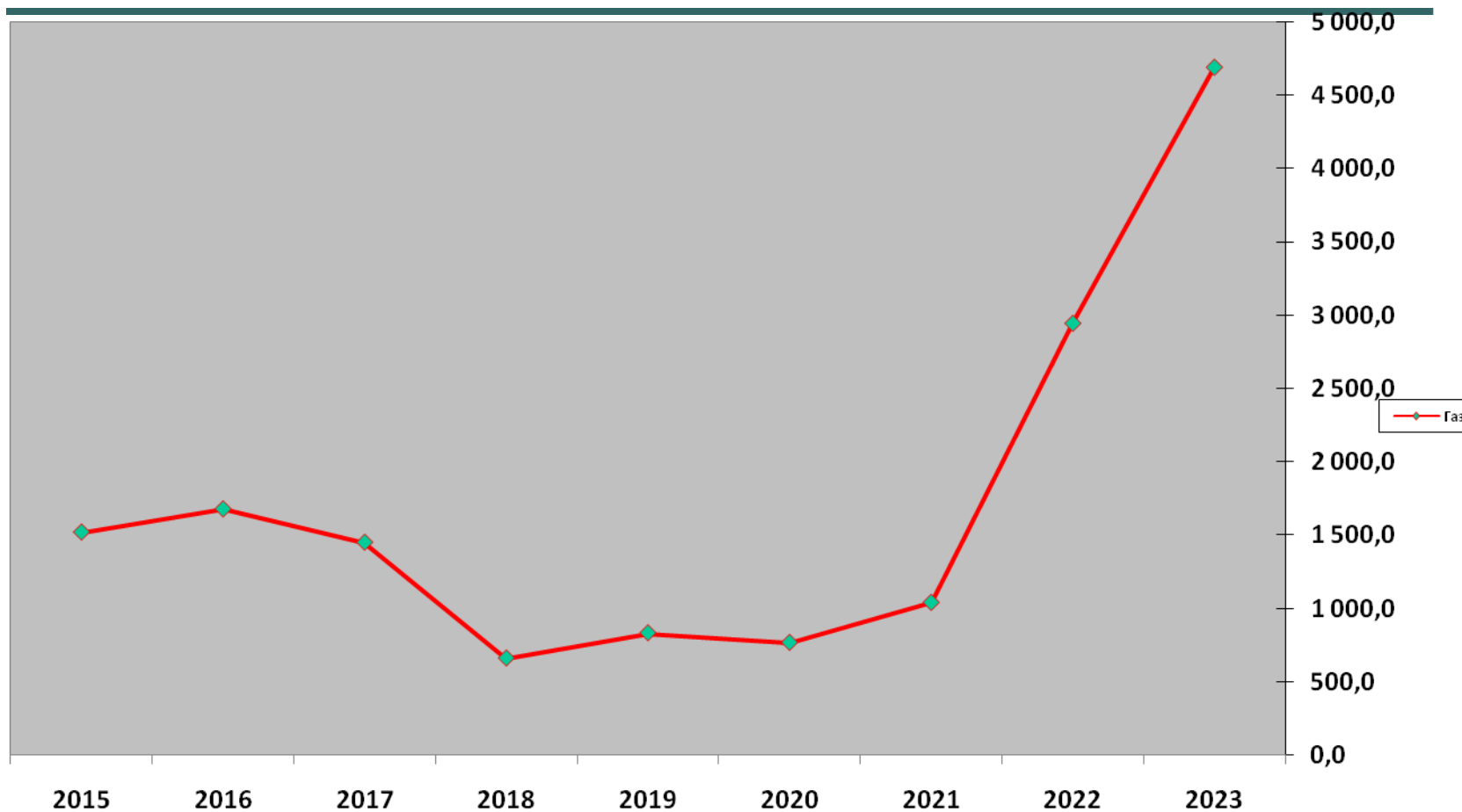


# Динамика расходов на капитальные вложения

---

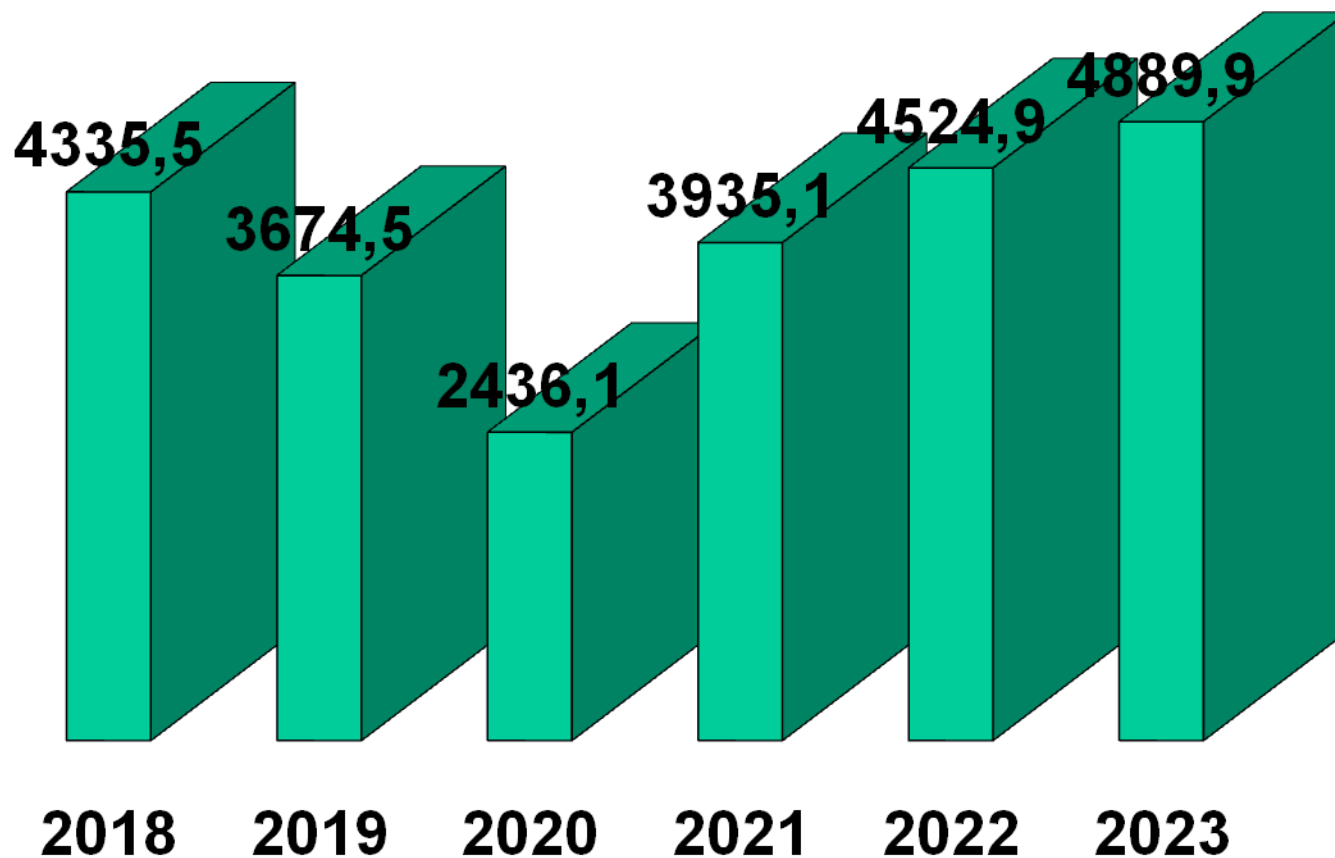


# Оплата расходов за природный газ

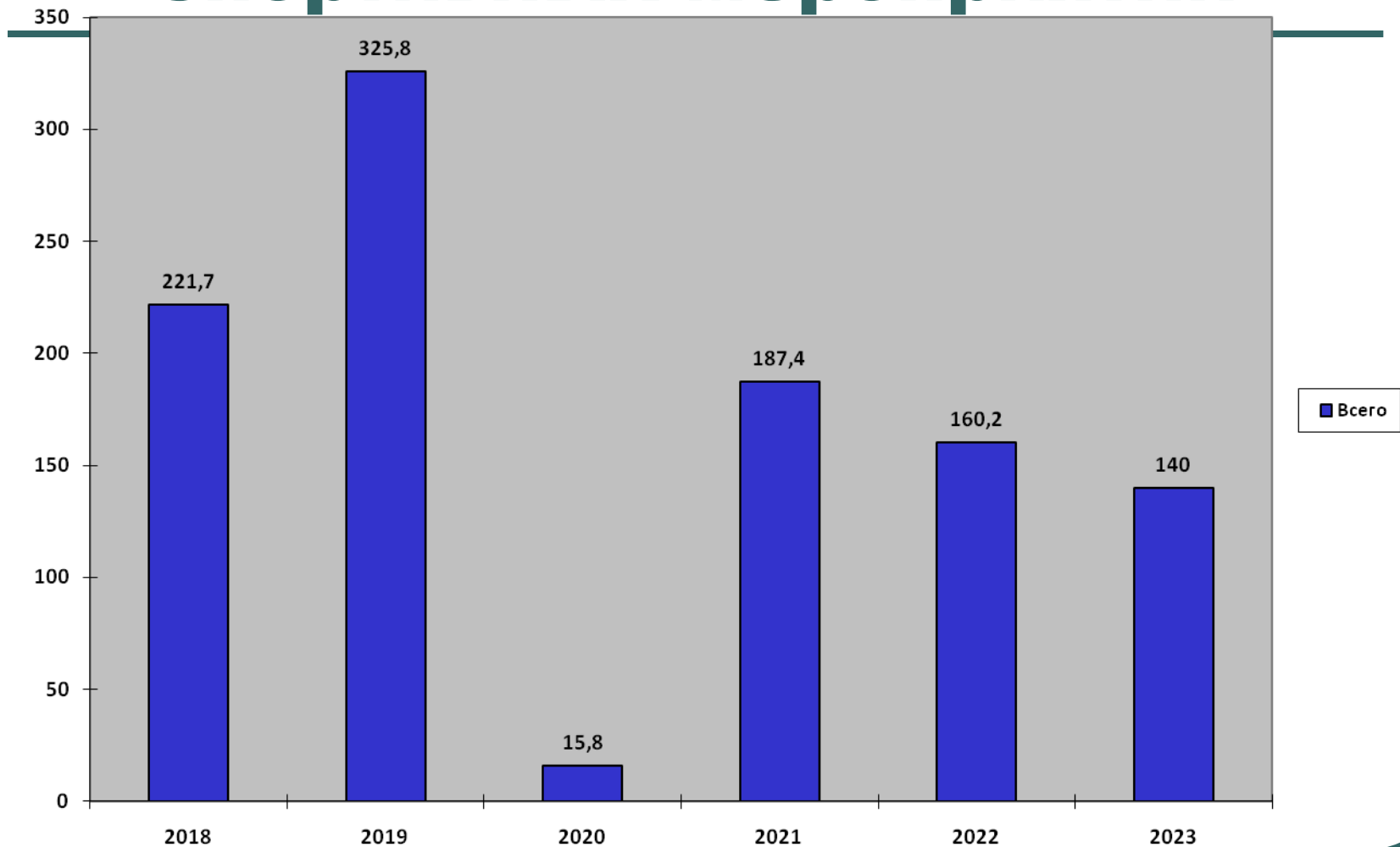


# Динамика расходов по культуре

---

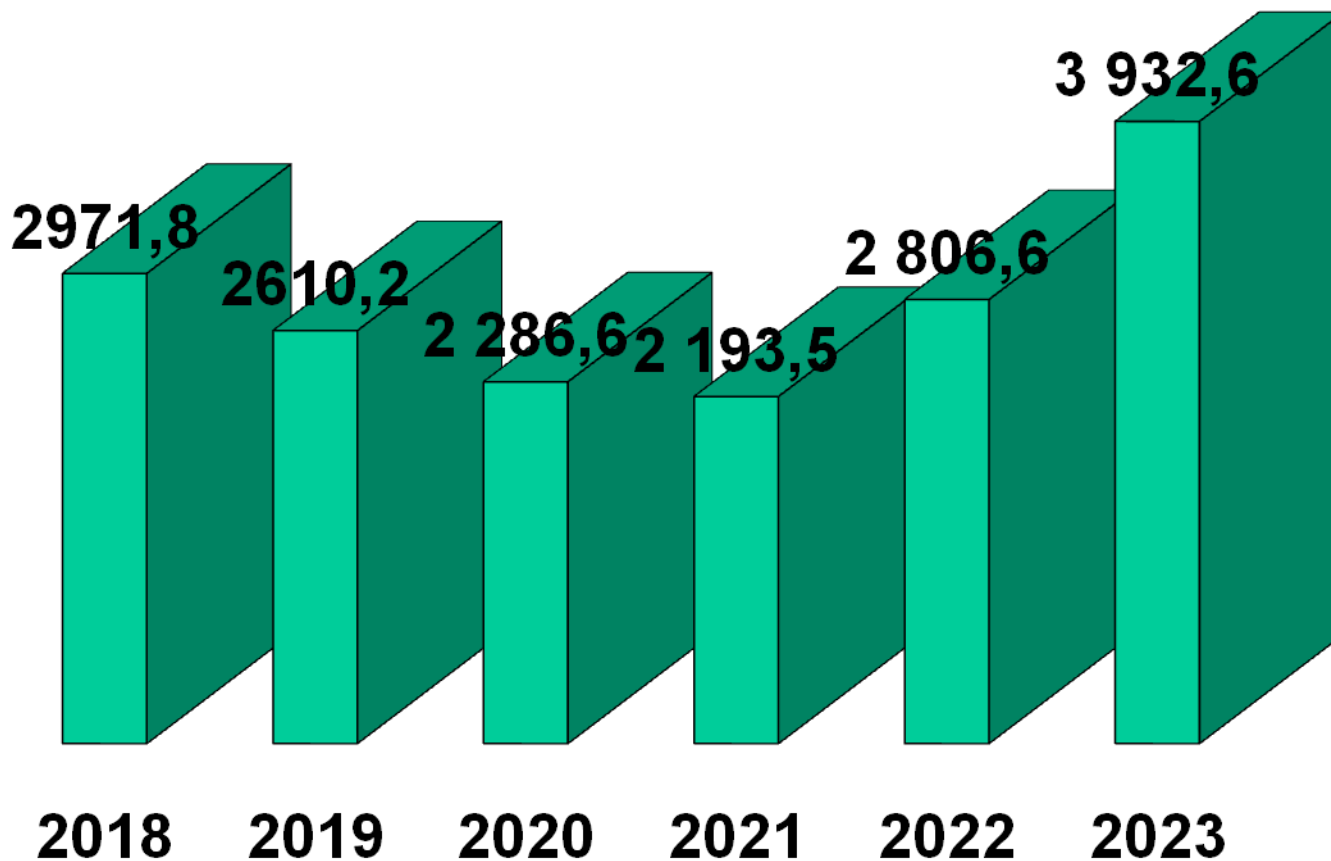


# Расходы на проведение спортивных мероприятий



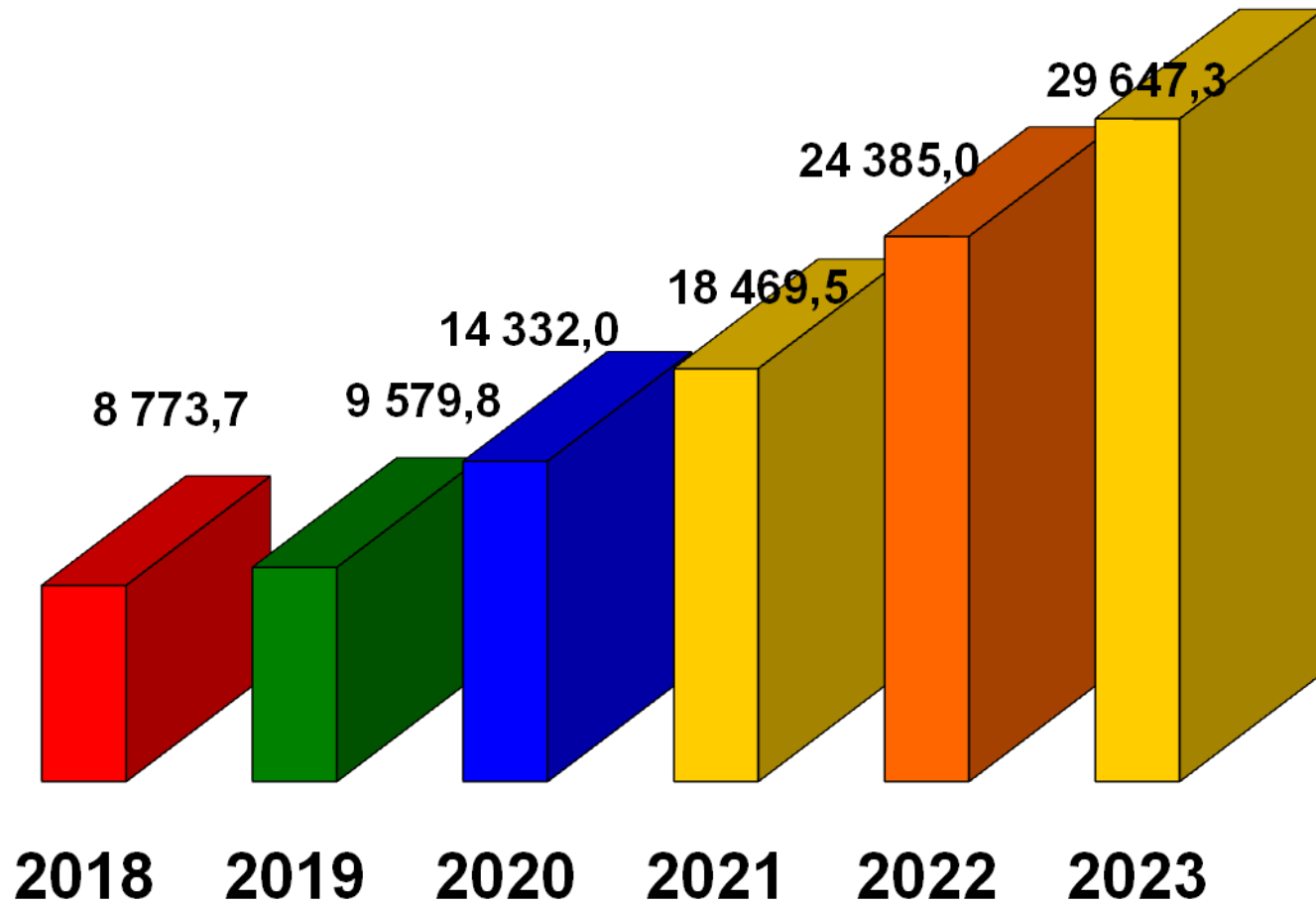
# Динамика расходов по соцобеспечению

---

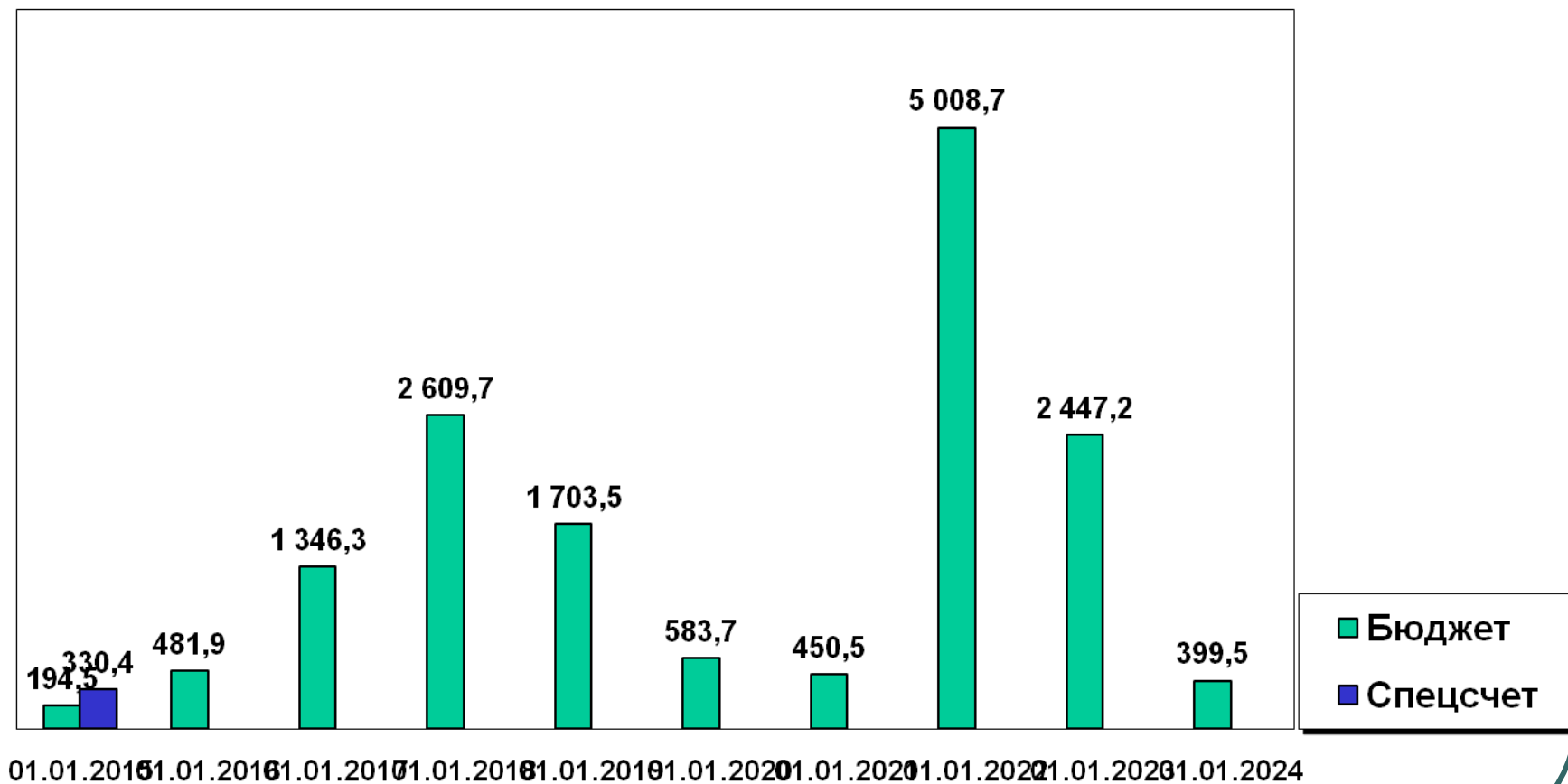


# Расходы по разделу «Жилищно-коммунальное хозяйство»

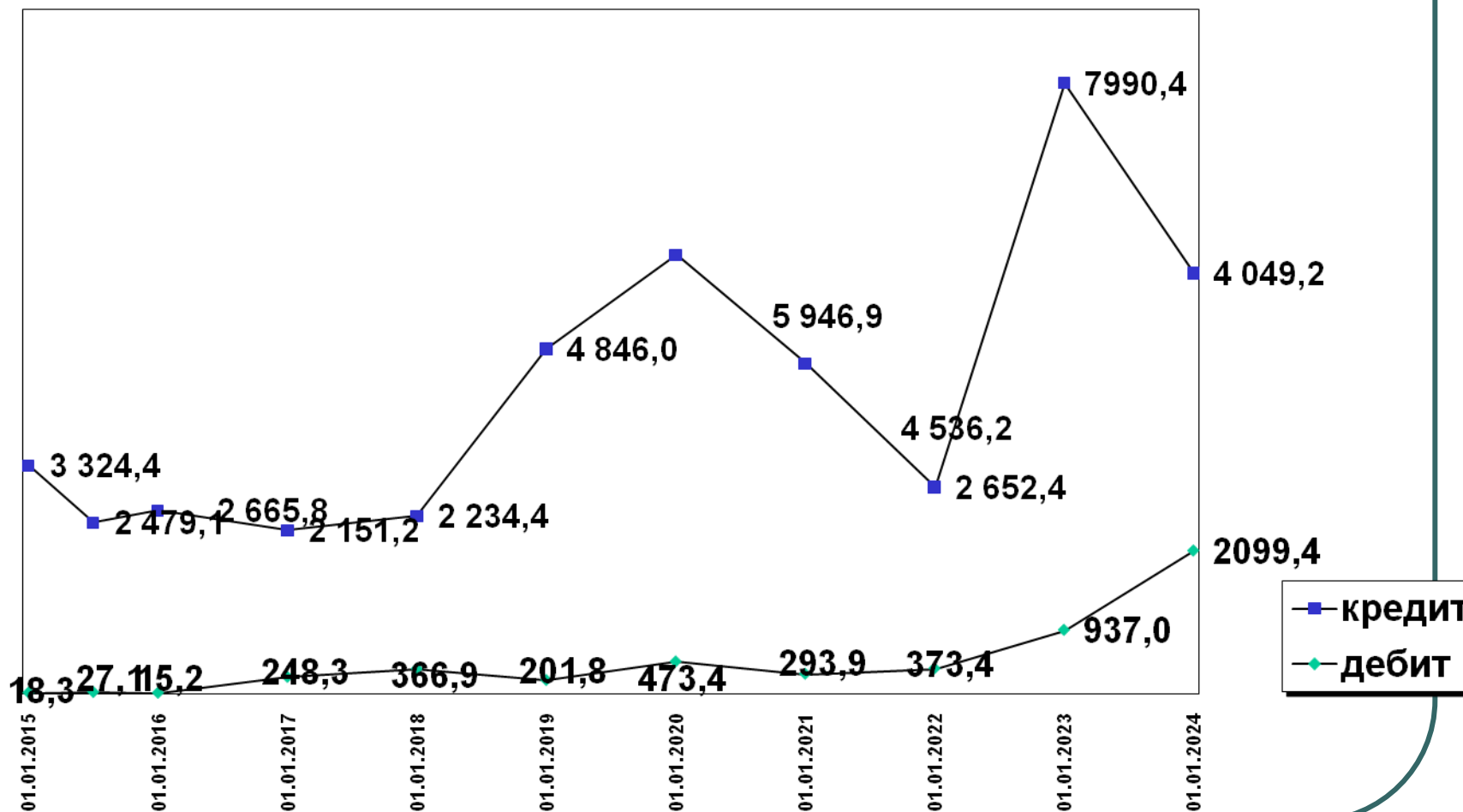
---



# Остатки денежных средств на счетах Примэрии 2015-2023 гг, тыс. леев



# Динамика кредиторской и дебиторской задолженности на период 2015 – 2023 гг., тыс. леев



# Кредиторская задолженность на 01.01.2024 год

Статья затрат	Кредиторская задолженность, тыс. леев
Заработная плата с отчислениями за декабрь 2023 года	2 674,5
Природный газ	182,8
Электроэнергия	96,2
Продукты питания	30,1
Вода и водоотведение	30,0
Текущий ремонт, стройматериалы, обслуживание котельных, запчасти	4,5
Кап. ремонт, приобретение основных средств	838,2
Канцелярские и хозяйственные товары, издательские услуги	0,1
Культурные мероприятия и прочие услуги	
Разное (интернет, связь, транспортные услуги, представительские расходы, охрана, почтовые услуги, обслуживание программного комплекса, топливо, мусор, физ лица, ком. услуги, аренда, кадастровые услуги)	192,8
<b>Итого:</b>	<b>4 049,2</b>

Digitally signed by Cebanova Olesia  
Date: 2024.03.27 16:17:42 EET  
Reason: MoldSign Signature  
Location: Moldova



4 049,2

**Пояснительная записка  
по исполнению бюджета Примэрии мун. Чадыр-Лунга за 2023 год**

Бюджет на 2023 год был утвержден в сумме **71 163 800** леев, как по доходам, так и по расходам.

**Исполнение доходной части бюджета.** Одной из основных статей дохода, не считая трансфертов, является подоходный налог. Поступления по подоходному налогу на 2023 год были утверждены в сумме 13 750 000 леев, по мере исполнения бюджета эта статья дохода была скорректирована и составила 20 337 986 леев. Исполнение составило 19 714 736-64 леев или 96,94% с учетом уточненного плана.

Кроме подоходного налога, доходную часть бюджета составляют:

- 1) **Налоги на собственность:** утверждены – 1 885,0 тыс. леев, уточнены до 2 462,3 тыс. леев, исполнение составило 2 462,3 тыс. леев (100,0%);
- 2) **Налоги и сборы на товары и услуги:** утверждены – 5 351,0 тыс. леев, уточнены до 5 678,5 тыс. леев, исполнение составило 5 678,5 тыс. леев (100,0%);
- 3) **Доходы от собственности:** утверждены – 1 000,0 тыс. леев, уточнены до 1 790,7 тыс. леев, исполнение составило 1 790,7 тыс. леев (100,0%);
- 4) **Доходы от продажи товаров и услуг:** утверждены – 1 755,9 тыс. леев, уточнены до 2 019,0 тыс. леев, исполнение составило 2 019,0 тыс. (100,0%);
- 5) **Добровольные пожертвования:** утверждены – 10,0 тыс. леев, уточнены до 443,6 тыс. леев, исполнение составило 443,6 тыс. (100,0%);
- 6) **Прочие доходы:** утверждены – 400,0 тыс. леев, уточнены до 401,2 тыс. леев, исполнение составило 401,2 тыс. леев (100,0%);
- 7) **Трансферты:** утверждены – 47 011,9 тыс. леев, уточнены до 70 067,0 тыс. леев, исполнение составило 69 372,0 тыс. леев. (99,01%).

Бюджет на 2023 год по доходам был уточнен до 105 318,6 тыс. леев, исполнение составило 103 390,5 тыс. леев (98,17%).

Структура доходной части бюджета за 2023 год выглядит следующим образом:

- 1) трансферты в сумме 69 372,0 тыс. леев или 62,96%;
- 2) подоходный налог в сумме 19 714,7 тыс. леев или 17,89%;
- 3) налоги и сборы на товары и услуги в сумме 5 678,5 тыс. леев или 5,15%;
- 4) кредит в сумме 3 182,1 тыс. леев или 2,89%;
- 5) продажа земли в сумме 2 955,6 тыс. леев или 2,68%;
- 6) налоги на собственность в сумме 2 462,3 тыс. леев или 2,23%;
- 7) доходы от продажи товаров и услуг в сумме 2 019,0 тыс. леев или 1,83%;
- 8) доходы от собственности в сумме 1 790,7 тыс. леев или 1,63%;
- 9) гранты в сумме 1 508,5 тыс. леев или 1,37%;
- 10) добровольные пожертвования в сумме 443,6 тыс. леев или 0,40%;
- 11) прочие доходы в сумме 405,0 тыс. леев или 0,37%.

Динамика поступлений налоговых доходов.

- ✓ Поступления по налогам на собственность в 2023 году выросли по сравнению с 2022 годом (+ 55,7 тыс. леев) и составили 2 462,3 тыс. леев (2-ой результат за последние 6 лет).
- ✓ Поступления подоходного налога выросли по сравнению с 2022 годом на 4 453,8 тыс. леев.
- ✓ Поступления по оплате за разрешения на строительство в 2023 году по сравнению с 2022 годом снизились (- 5,1 тыс. леев). Это самый низкий показатель за последние 6 лет.
- ✓ Поступления от сборов за размещение рекламы и рекламных устройств выросли в сравнении с 2022 годом (+ 4,5 тыс. леев, лучший результат за последние 6 лет).
- ✓ Поступления от платы за предпринимательский патент по сравнению с 2022 годом выросли и составили 1 058,5 тыс. леев (+ 128,6 тыс. леев).
- ✓ Плата за аренду земель сельхоз и несельскохозяйственного назначения, здесь наблюдаются рост по сравнению с 2022 годом, это вторые результаты за последние 6 лет.
- ✓ Поступления по оплате рыночного сбора в 2023 году практически не изменились по сравнению с 2022 годом (+ 0,4 тыс. леев).
- ✓ Поступления от уплаты сбора за объекты торговли в 2023 году выросли по сравнению с предыдущим годом и это самый высокий показатель за последние 6 лет.
- ✓ Поступления сбора за благоустройство снизились по сравнению с предыдущим годом (- 58,8 тыс. леев) и это один из самых низких показателей за последние 6 лет.
- ✓ Поступления по статье “Прочие расходы” также снизились в сравнении с 2022 годом (- 64,6 тыс. леев) и это самый низкий показатель за последние 6 лет.

Динамика поступлений трансфертов за последние 9 лет и их доля в бюджете на соответствующий год.

Размер трансфертов в 2015-2017 годах существенно ниже, нежели последние годы. В 2018-2022 годах наблюдается существенный рост, а в 2023 году увеличение в сравнении с 2022 годом составило + 13 048,2 тыс. леев, + 27 959,0 тыс. леев за последние 2 года. Доля трансфертов в бюджете 2023 года одна из самых высоких за последние 9 лет.

В отношении исполнения доходной части бюджета в 2023 году наблюдается значительный рост по сравнению с предыдущим годом (+17 248,9 тыс. леев) и это самый высокий показатель за последние 9 лет.

Доходы от операций с капиталом (продажа земли) составили 2 955,6 тыс. леев, это один из лучших результатов за последние 6 лет.

**Расходная часть бюджета.** Расходная часть бюджета на 2023 год была утверждена в сумме 71 163,8 тыс. леев. Исполнение составило 108 215,2 тыс. леев или 96,0% к уточненной сумме.

Суммы расходов по статьям (слайды №№11-13):

Структура расходной части бюджета за 2023 год в разрезе разделов выглядит следующим образом: (слайд №14).

Расходная часть бюджета по статьям затрат:

- ✓ Наибольший удельный вес имеют затраты на оплату труда и отчисления налогов – 46 121,0 тыс. леев или 41,1%, далее следуют затраты на оплату товаров и услуг (питание, коммунальные услуги, канцтовары, текущий ремонт и т. п.) – 21 263,4 тыс. леев (18,9%), ремонт и строительство дорог – 16 358,1 тыс. леев или 21,90%., приобретение основных средств – 10 462,2 тыс. леев или 14,6%, прочие расходы – 8 468,9 тыс. леев (7,5%), затраты на капитальный ремонт составили в бюджете за 2023 год 3,2% (3 622,7 тыс. леев), оказание материальной помощи населению – 2 484,0 тыс. леев (2,2%), компенсации и пособия –

1 825,4 тыс. леев (1,6%), погашение займов и процентов по ним – 1 280,7 тыс. леев (1,1%), исполнительные документы – 343,2 тыс. леев (0,3%).

- ✓ Наблюдается значительный рост расходов на образование (+ 8 692,8 тыс. леев).
- ✓ Выросли расходы на оплату товаров и услуг – 21 263,4 тыс. леев (+ 2 145,7 тыс. леев) и это максимальный показатель за последние 6 лет.
- ✓ Расходы на капвложения также выросли по сравнению с 2022 годом (+ 6 356,6 тыс. леев), это самый высокий показатель за последние 6 лет – 30 443,0 тыс. леев.
- ✓ Расходы на природный газ выросли по сравнению с 2022 годом (+ 1 747,0 тыс. леев), но это связано с авансом, оплаченным в конце года (порядка 1,5 млн.).
- ✓ Расходы на культуру выросли не значительно по сравнению с 2022 годом и составили 4 889,9 тыс. леев (+ 365,0 тыс. леев).
- ✓ Затраты на проведение спортивных мероприятий составили 140,0 тыс. леев.
- ✓ Расходы на соцобеспечение значительно выросли по сравнению с 2022 годом (+ 1 126,0 тыс. леев) и составили 3 932,6 тыс. леев.
- ✓ Расходы по разделу «Жилищно-коммунальное хозяйство» из года в год растут, что связано с передачей функции МП «ЖКХ Чадыр-Лунга» Службе благоустройства и санитарной очистки мун. Чадыр-Лунга. В 2023 году расходы по данному разделу составили 29 647,3 тыс. леев (+ 5 262,3 тыс. леев по сравнению с 2022 годом).

Наблюдается рост дебиторской задолженности (+ 1 162,4 тыс. леев) по сравнению с состоянием на 01.01.2023 года (непосредственно связано с авансированием коммунальных услуг (природный газ)), но наблюдается существенное снижение кредиторской задолженности (- 3 941,2 тыс. леев) по состоянию на ту же дату, в тоже время просроченная кредиторская задолженность по состоянию на 01.01.2024 года составляет 0-00 леев.

Подготовил главный бухгалтер В. Виноградов

Секретарь Совета

Digitally signed by Cebanova Olesea  
Date: 2024.03.27 16:18:39 EET  
Reason: MoldSign Signature  
Location: Moldova



Олеся ЧЕБАНОВА