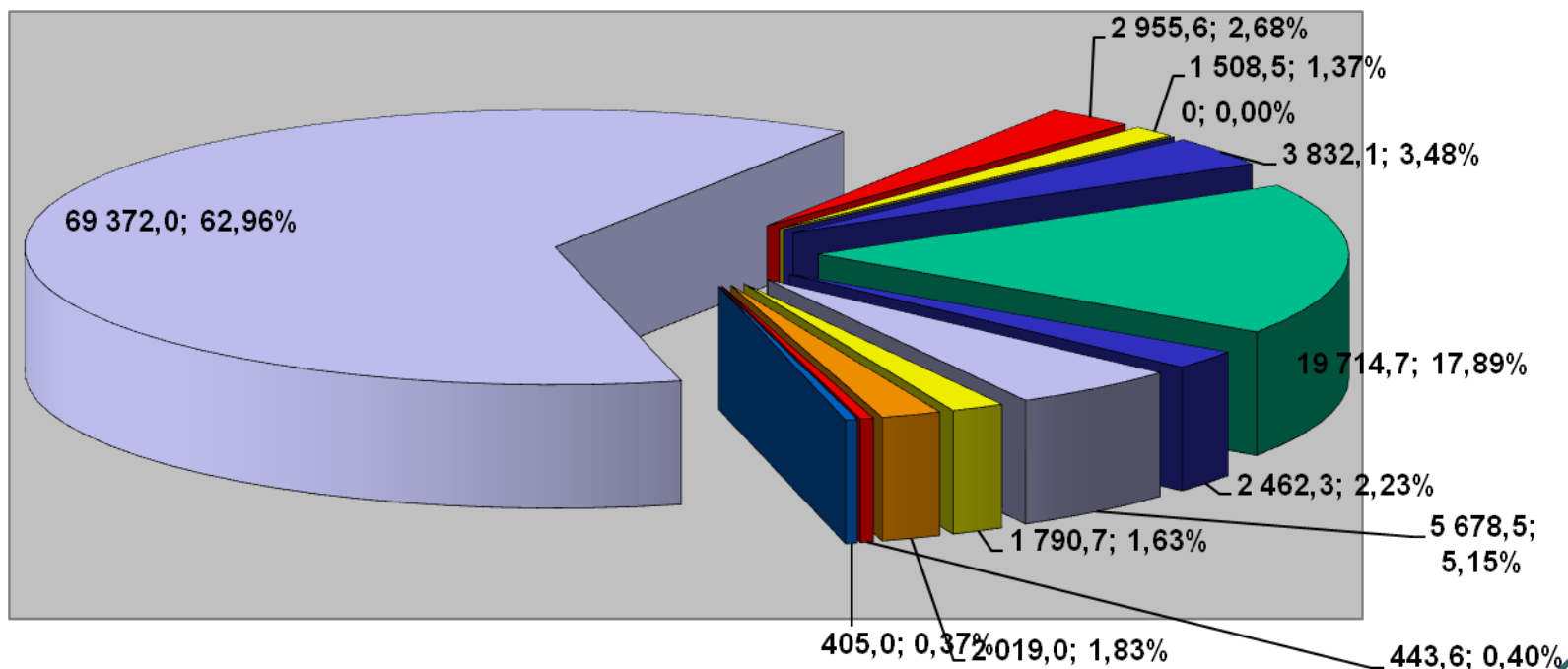


# ***ОТЧЁТ ОБ ИСПОЛНЕНИИ БЮДЖЕТА ЗА 2023 ГОД***

мун. Чадыр - Лунга

25 марта 2024 г.

# Структура доходной части бюджета города за 2023 год

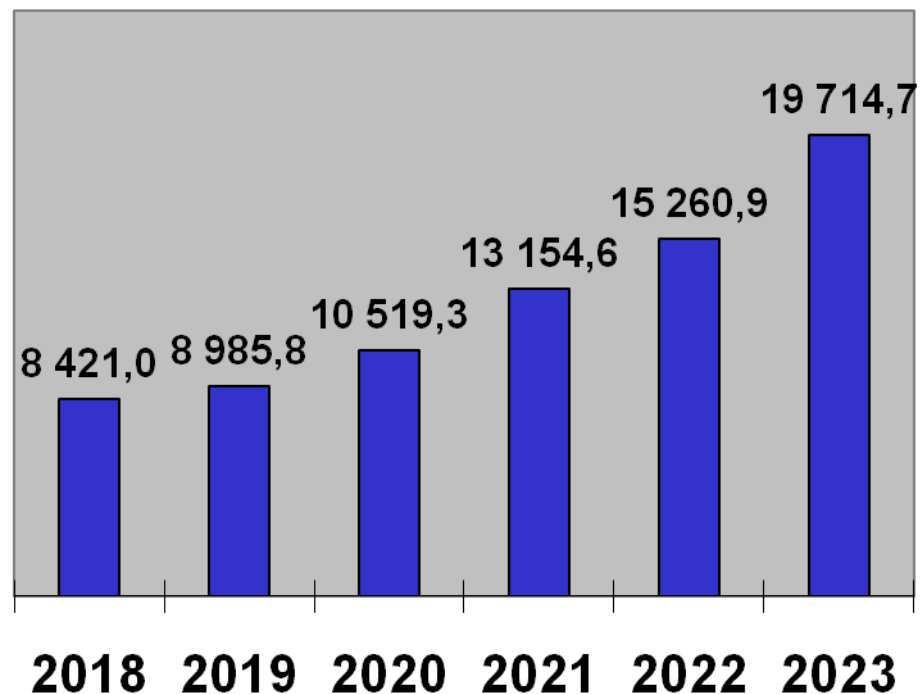
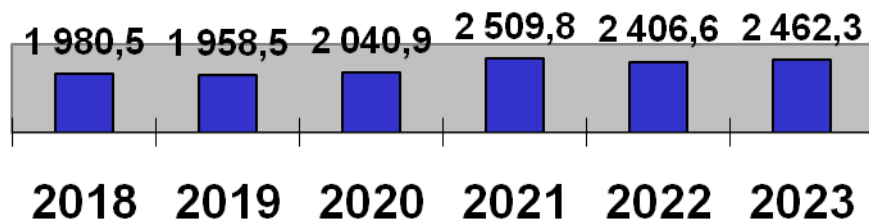


- |  |   |
|--|---|
| <span style="color: #008080;">■</span> Подходный налог                   | <span style="color: #000080;">■</span> Налоги на собственность    |
| <span style="color: #808080;">■</span> Налоги и сборы на товары и услуги | <span style="color: #808000;">■</span> Доходы от собственности    |
| <span style="color: #FF8C00;">■</span> Доходы от продажи товаров и услуг | <span style="color: #FF0000;">■</span> Добровольные пожертвования |
| <span style="color: #000080;">■</span> Прочие доходы                     | <span style="color: #808080;">■</span> Трансферты                 |

# Динамика налоговых доходов

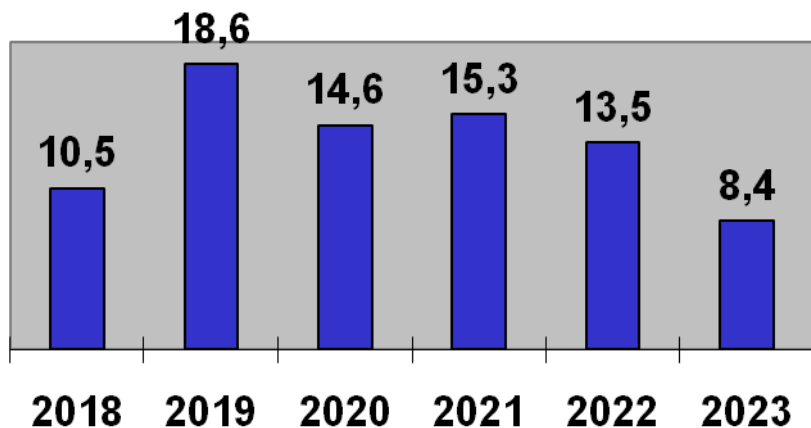
## подоходный налог

### налоги на собственность

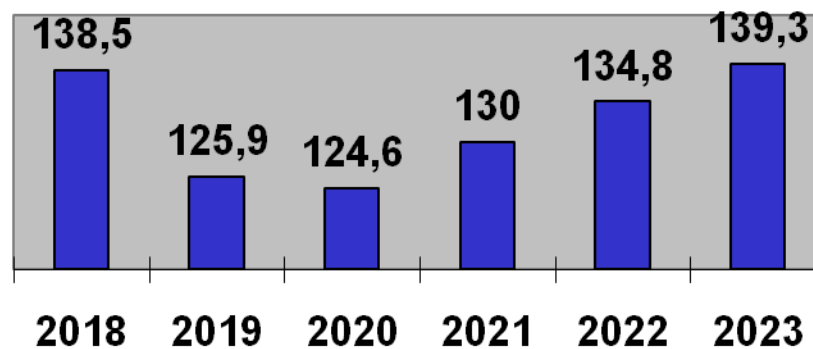


# Динамика внутренних налогов на товары и услуги

плата за разрешение на строительство

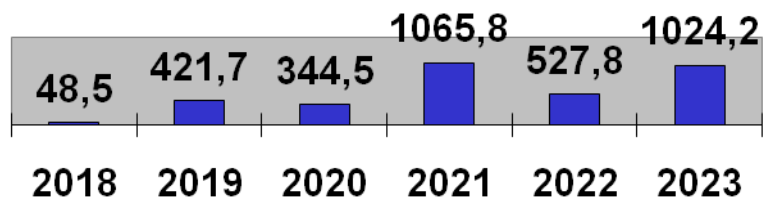


сбор за размещение рекламы и рекламных устройств

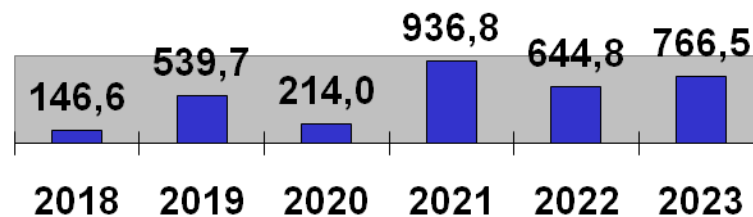


# Динамика неналоговых поступлений

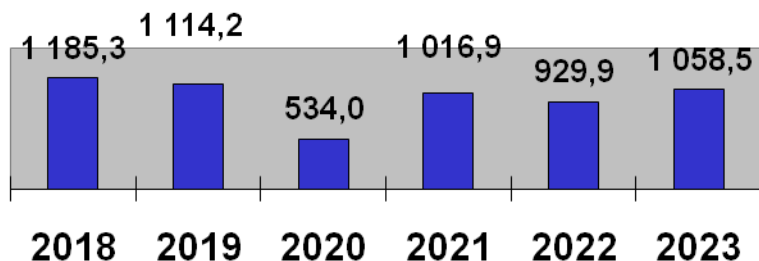
аренда на земли с/х назначения



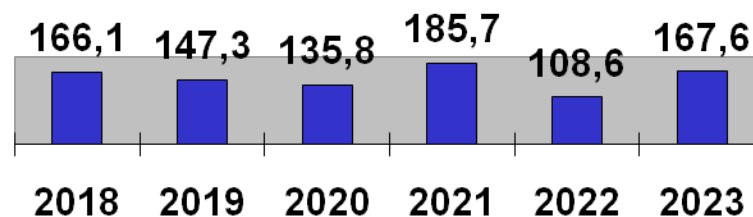
аренда на земли не с/х назначения



плата за патент

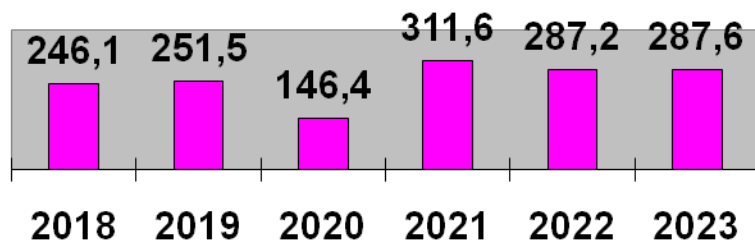


аренда публичной собственности

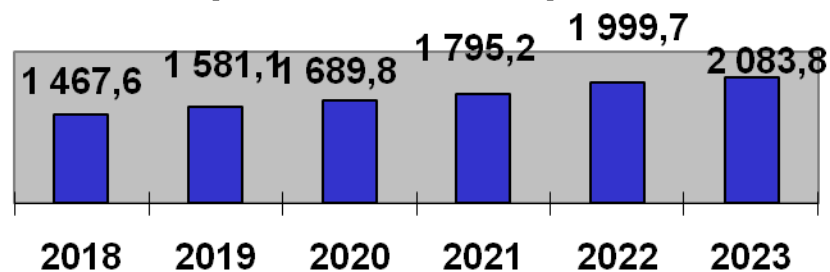


# Динамика административных сборов и платежей

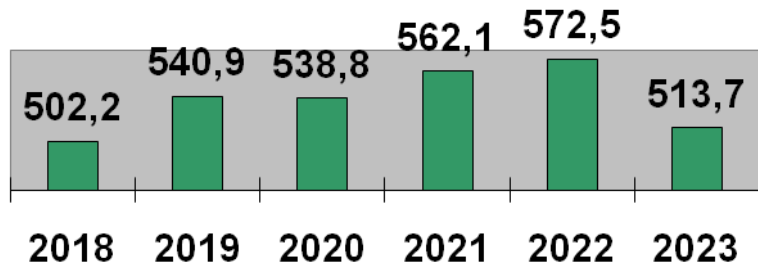
рыночный сбор



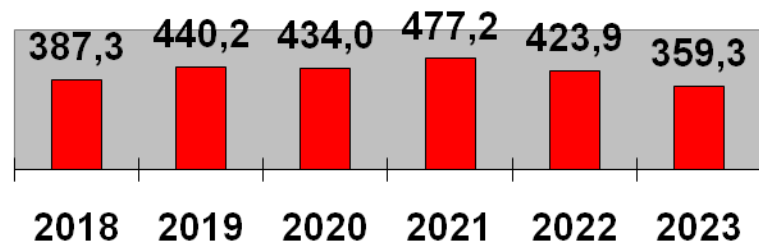
сбор за объекты торговли



сбор за благоустройство



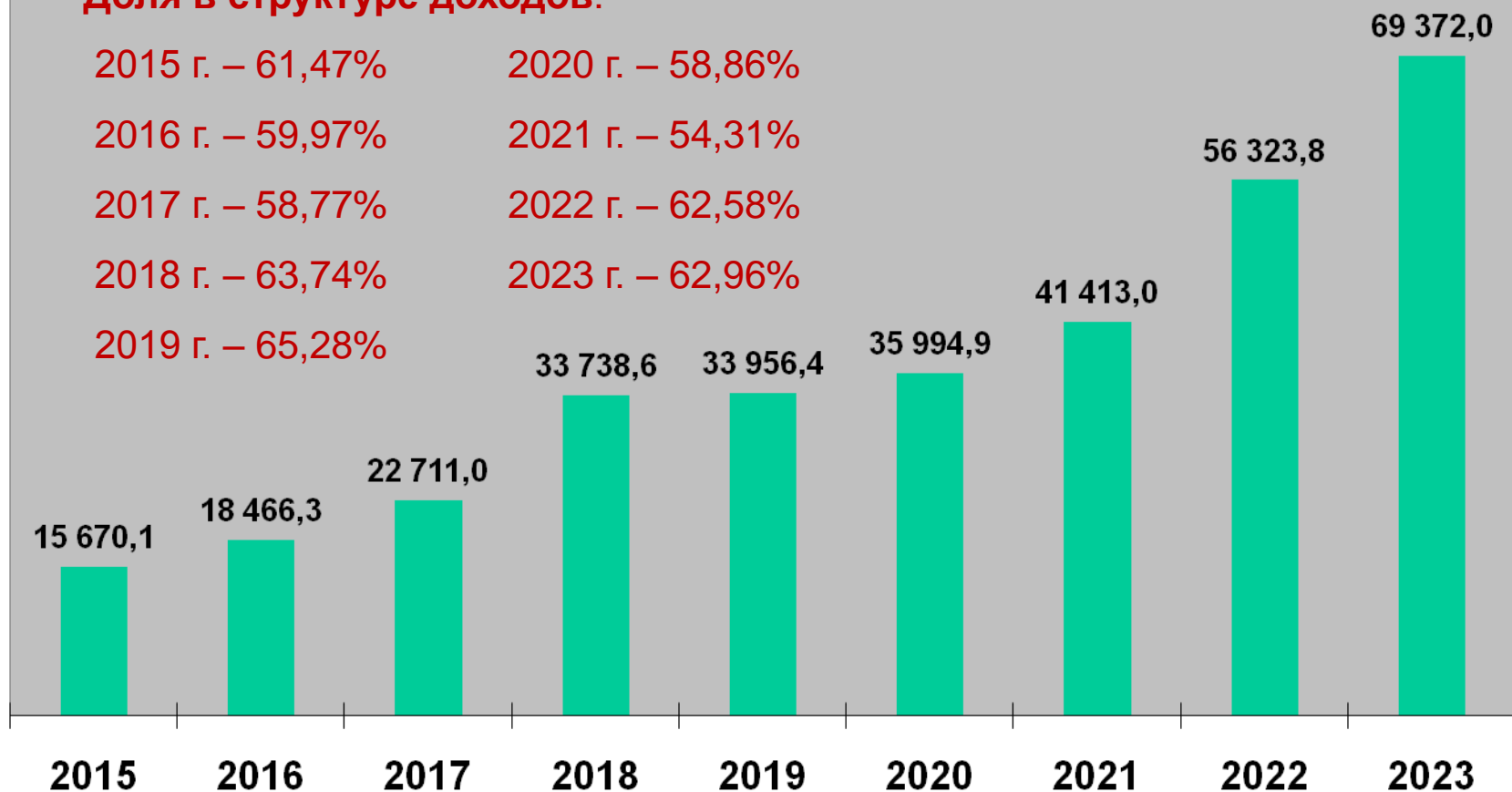
прочие поступления



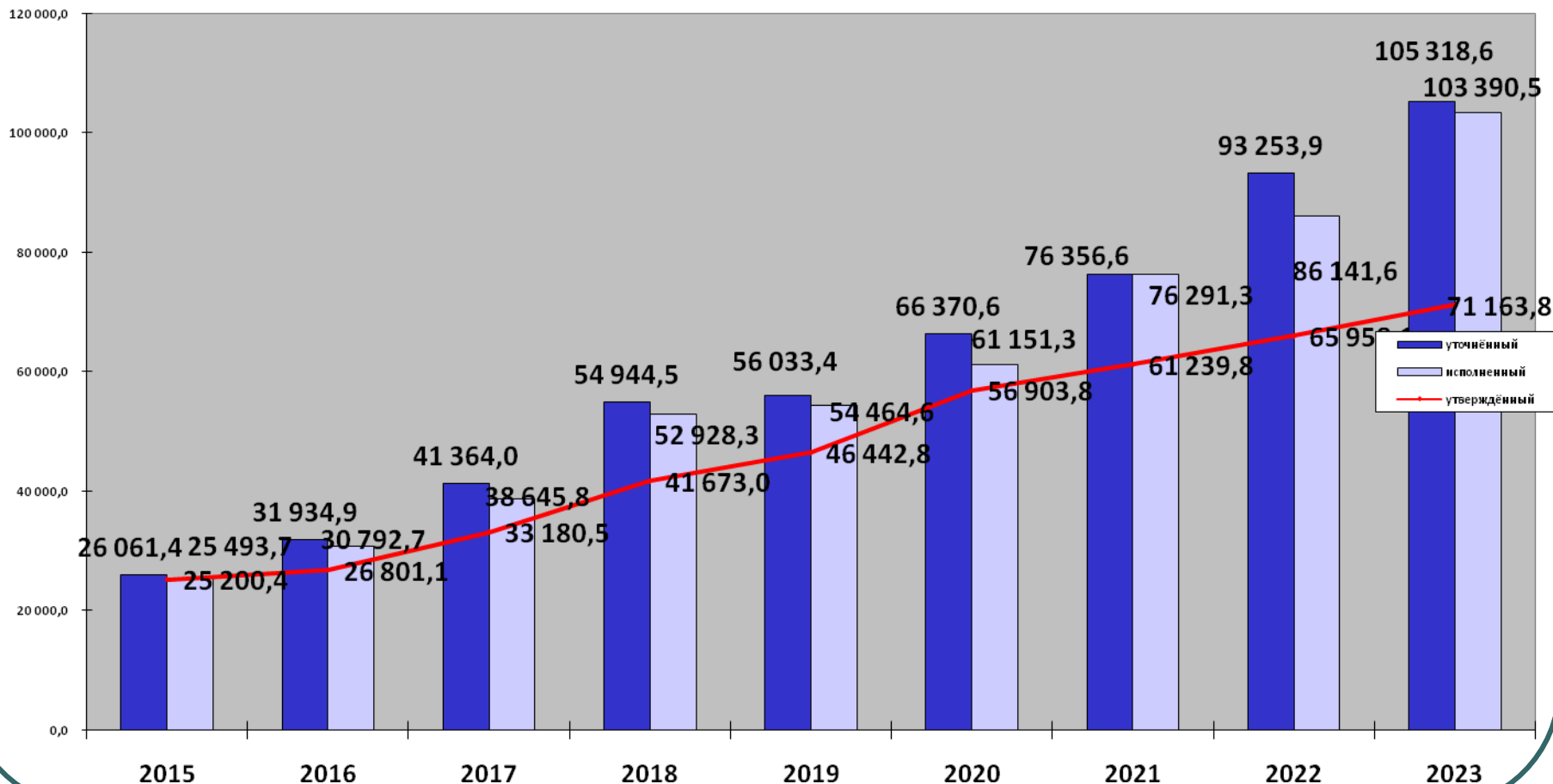
# Динамика поступления трансфертов

## Доля в структуре доходов:

2015 г. – 61,47%      2020 г. – 58,86%  
2016 г. – 59,97%      2021 г. – 54,31%  
2017 г. – 58,77%      2022 г. – 62,58%  
2018 г. – 63,74%      2023 г. – 62,96%  
2019 г. – 65,28%



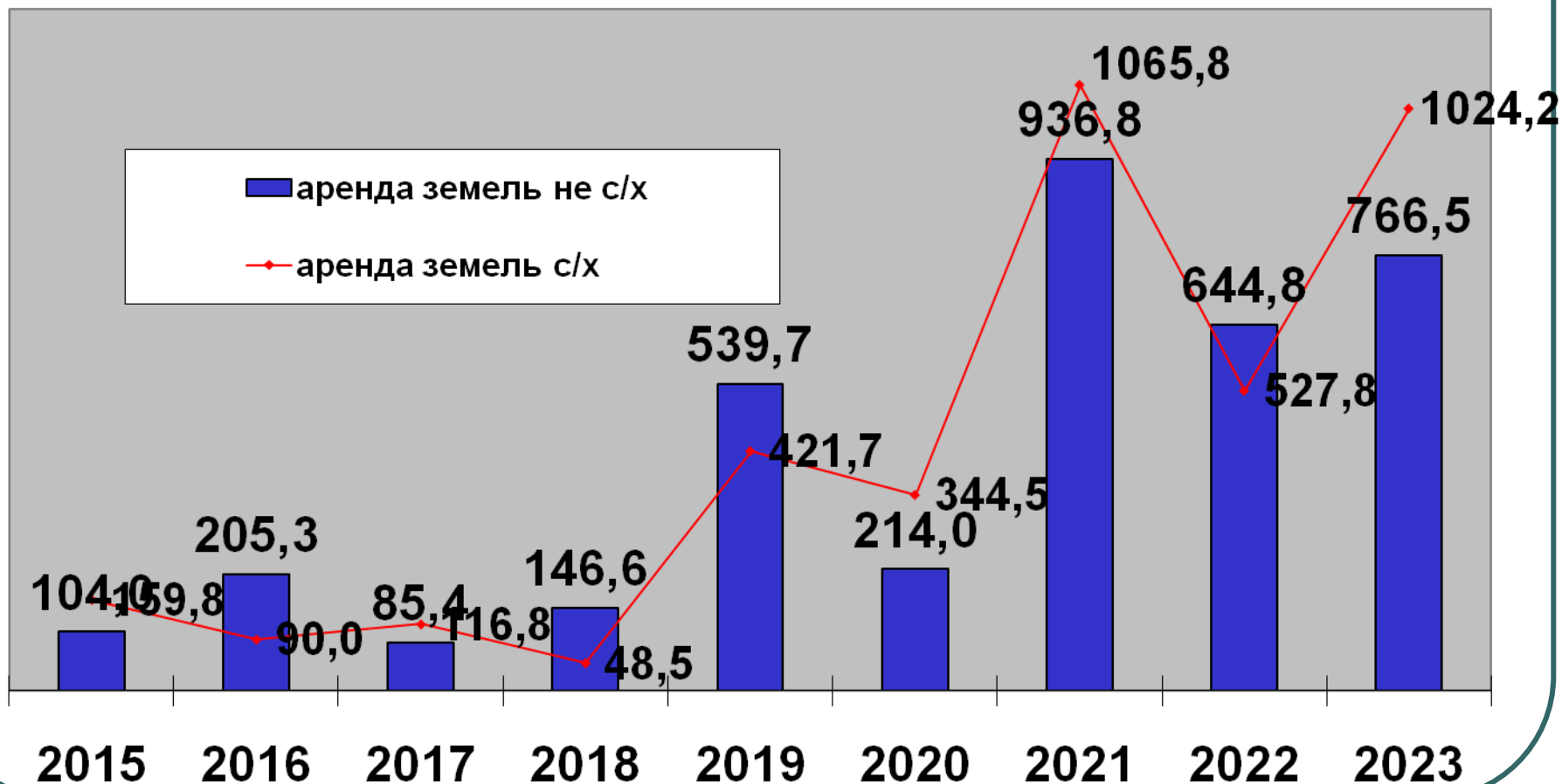
# Динамика исполнения доходной части бюджета города с 2015 по 2023 годы



# Динамика доходов от операций с капиталом



# Доходы от аренды земли



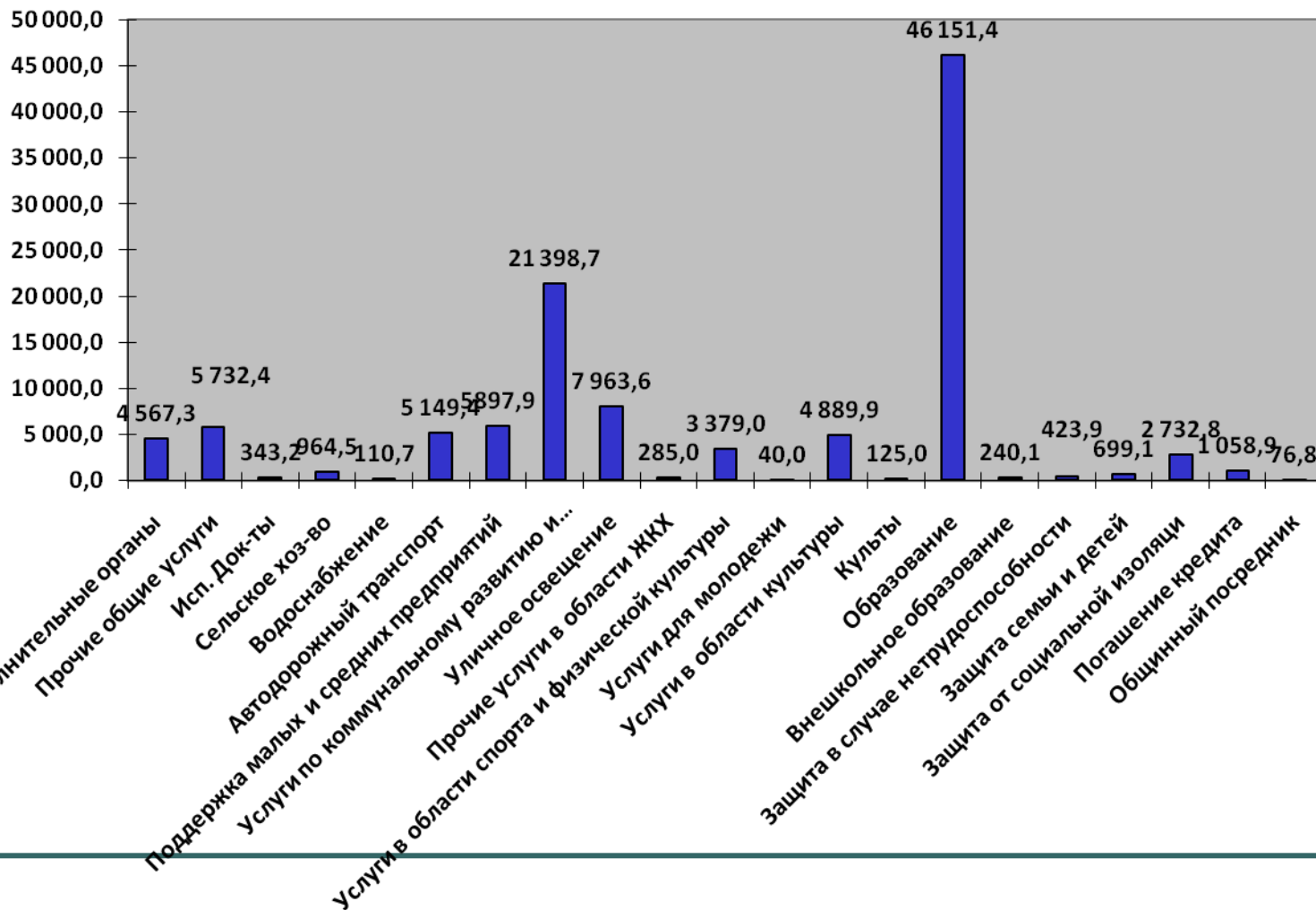
# Кассовый расход за 2023 год

Статья расходов	Сумма, тыс. леев
211180 – Оплата труда штатных работников	35 764,7
212100 – Взносы обязательного государственного социального страхования	10 085,3
273500 – Компенсации оплачиваемые из финансовых средств работодателя за временную нетрудоспособность	162,9
222110 – Электроэнергия	2 869,9
222120 – Природный газ	4 689,8
222140 – Вода и водоотведение	177,1
222210 – Информационные услуги	111,3
222220 – Телекоммуникационные услуги	56,5
222400 – Транспортные услуги	367,0
222500 – Услуги по текущему ремонту	107,9
222600 – Профессиональная подготовка	87,3
222710 – Служебные командировки внутри страны	4,7
222720 – Служебные командировки за границу	33,9

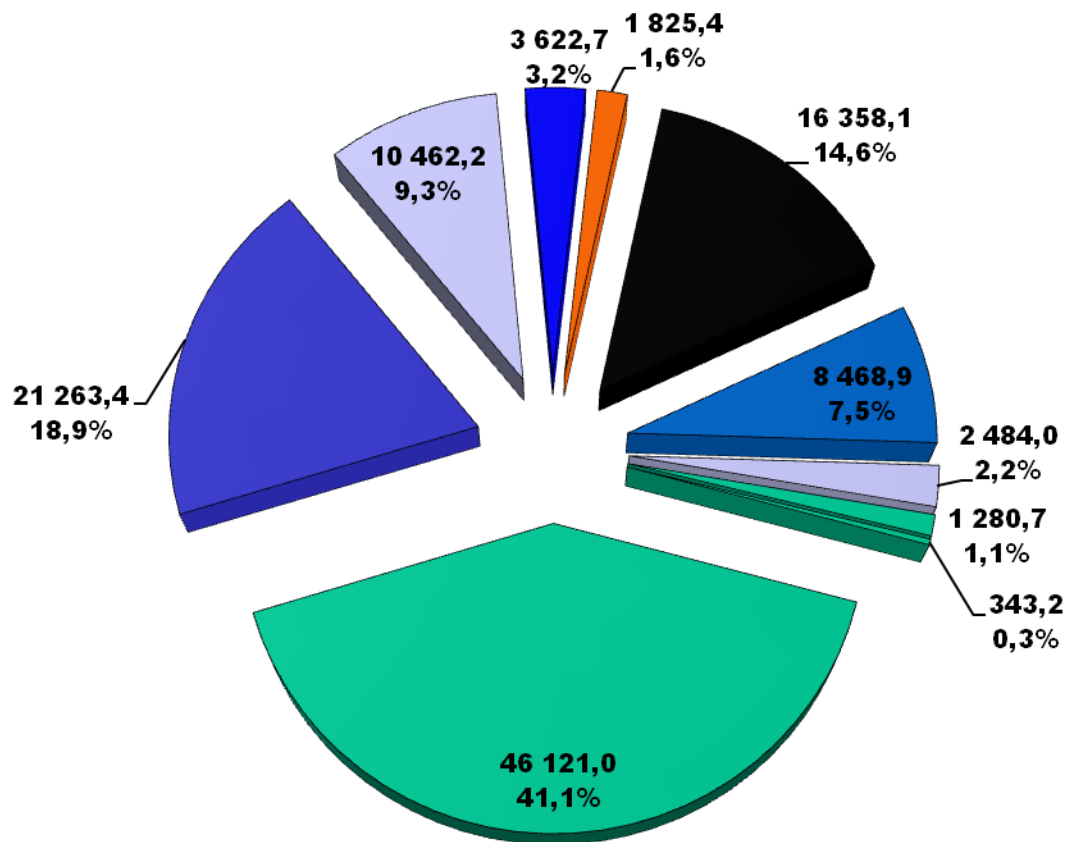
<b>222910 – Издательские услуги</b>	<b>225,8</b>
<b>222920 – Протокольные услуги</b>	<b>103,7</b>
<b>222940 – Охранные услуги</b>	<b>24,2</b>
<b>222960 – Услуги по оценке активов</b>	<b>71,2</b>
<b>222970, 222980 – Банковские, почтовые услуги</b>	<b>142,6</b>
<b>222990 – Услуги, не отнесенные к другим подстатьям</b>	<b>1 491,4</b>
<b>242620 – Проценты по муниципальным облигациям</b>	<b>198,0</b>
<b>242700 – Проценты по кредиту</b>	<b>23,8</b>
<b>211310 – Талоны на питание</b>	<b>108,1</b>
<b>263190 – Текущие гранты, предоставленные получателям внутри страны</b>	<b>964,9</b>
<b>272500 – Компенсации</b>	<b>452,0</b>
<b>272600 – Денежная помощь</b>	<b>2 484,0</b>
<b>273600 – Выплата пособий выборным лицам</b>	<b>323,4</b>
<b>273900 – Другие компенсации, предоставленные работодателем</b>	<b>1 050,0</b>
<b>281120 – Членские взносы</b>	<b>21,0</b>
<b>281362 – Исполнительные документы</b>	<b>343,2</b>
<b>281600 – Прочие расходы на основании договоров с физическими лицами</b>	<b>398,0</b>
<b>281900 – Прочие текущие расходы</b>	<b>399,4</b>
<b>282100 – Капитальные расходы на топографо-геодезические, картографические и кадастровые работы</b>	<b>248,6</b>

<b>282900 – Капитальные расходы, не отнесенные к другим категориям</b>	<b>6 685,6</b>
<b>311120 – Капитальный ремонт зданий</b>	<b>3 622,7</b>
<b>312110 – Покупка специальных сооружений</b>	<b>3 798,2</b>
<b>312120 – Капитальный ремонт специальных сооружений</b>	<b>12 559,9</b>
<b>313110 – Покупка передаточных установок</b>	<b>303,7</b>
<b>314110 – Покупка машин и оборудования</b>	<b>1 438,0</b>
<b>316110 – Покупка орудий и инструментов, хоз. инвентаря</b>	<b>689,1</b>
<b>317110 – Покупка нематериальных активов</b>	<b>15,1</b>
<b>318110 – Покупка прочих основных средств</b>	<b>71,6</b>
<b>319210, 319220, 319230 – Незавершенное строительство</b>	<b>7 594,3</b>
<b>319240 – Подготовка проекта</b>	<b>350,4</b>
<b>331110 – Покупка топлива и горюче-смазочных материалов</b>	<b>1 113,6</b>
<b>332110 – Покупка запасных частей</b>	<b>448,1</b>
<b>333110 – Покупка продуктов питания</b>	<b>4 818,6</b>
<b>334110 – Покупка лекарственных препаратов и санитарных материалов</b>	<b>12,2</b>
<b>336110 – Покупка хозяйственных материалов и канцелярских принадлежностей</b>	<b>1 067,4</b>
<b>337110 – Покупка строительных материалов</b>	<b>1 778,7</b>
<b>338110 – Покупка постельных принадлежностей, одежды, обуви</b>	<b>501,7</b>
<b>339110 – Покупка прочих материалов</b>	<b>710,2</b>
<b>552120 – Возврат кредита</b>	<b>1 058,9</b>
<b>ИТОГО:</b>	<b>112 229,6</b>

# Структура расходов бюджета за 2023 год



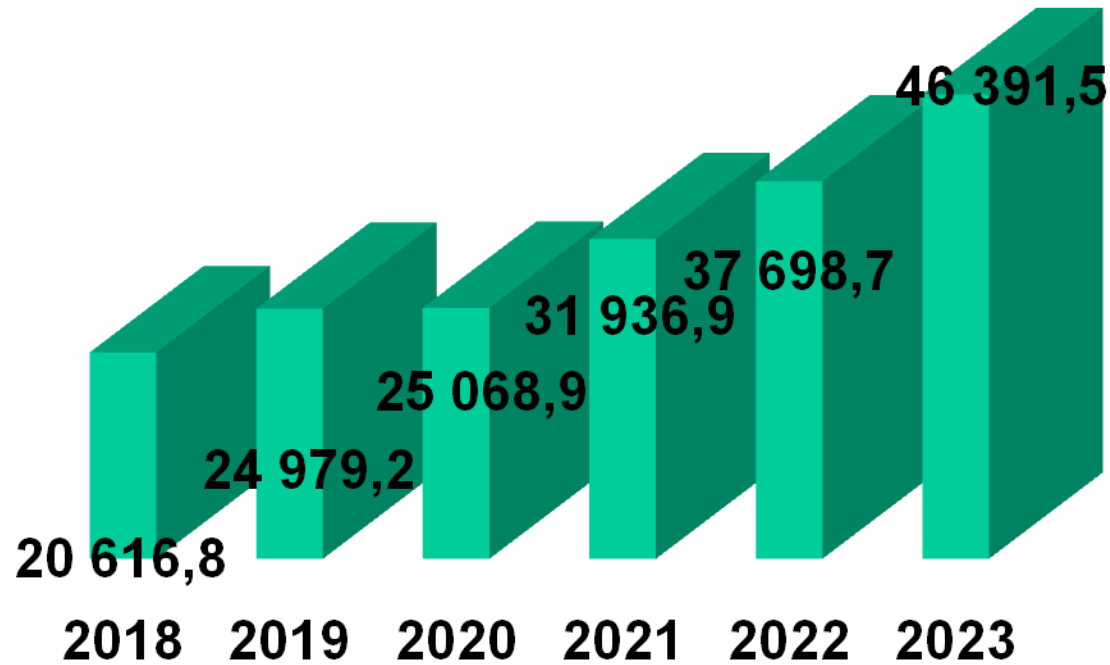
# Анализ структуры расходов



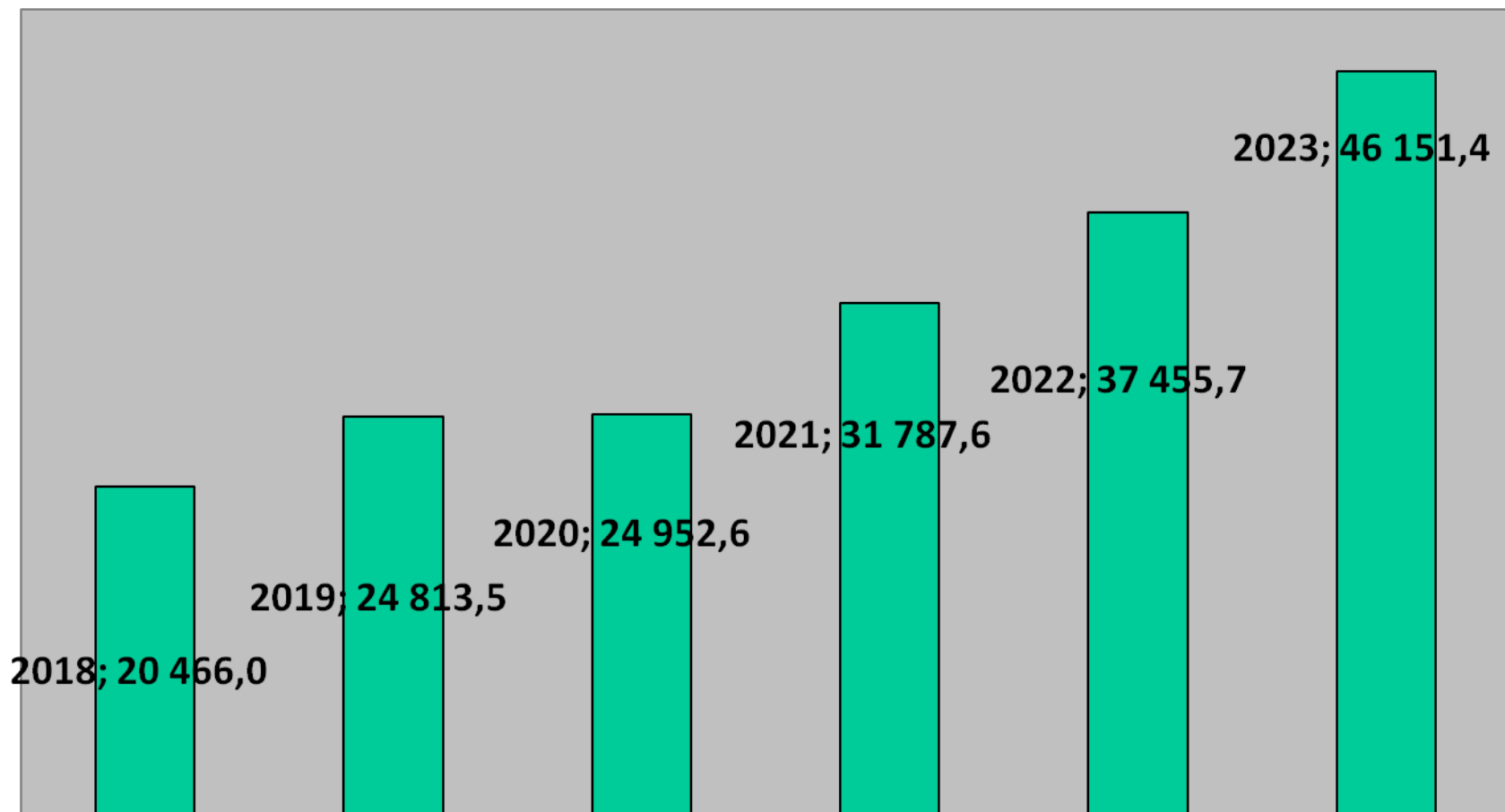
- оплата труда
- оплата товаров и услуг
- Приобретение основных средств
- капремонт и новое строительство
- Компенсации и пособия
- Ремонт и строительство дорог
- Прочие
- Мат. Помощь
- Займы и проценты
- Исп. Док-ты

# Динамика расходов на образование

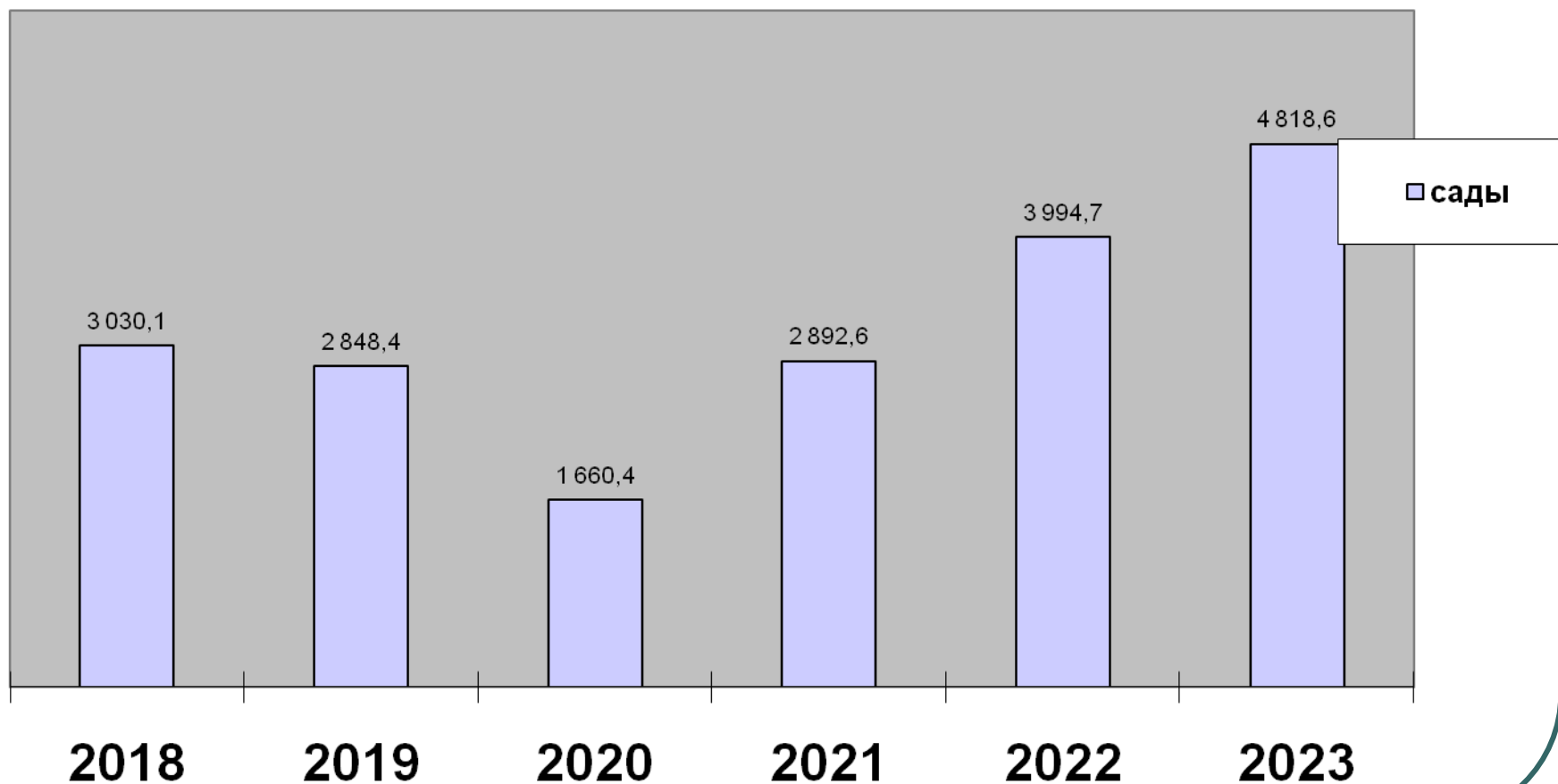
---



# Оплата расходов на содержание детских садов

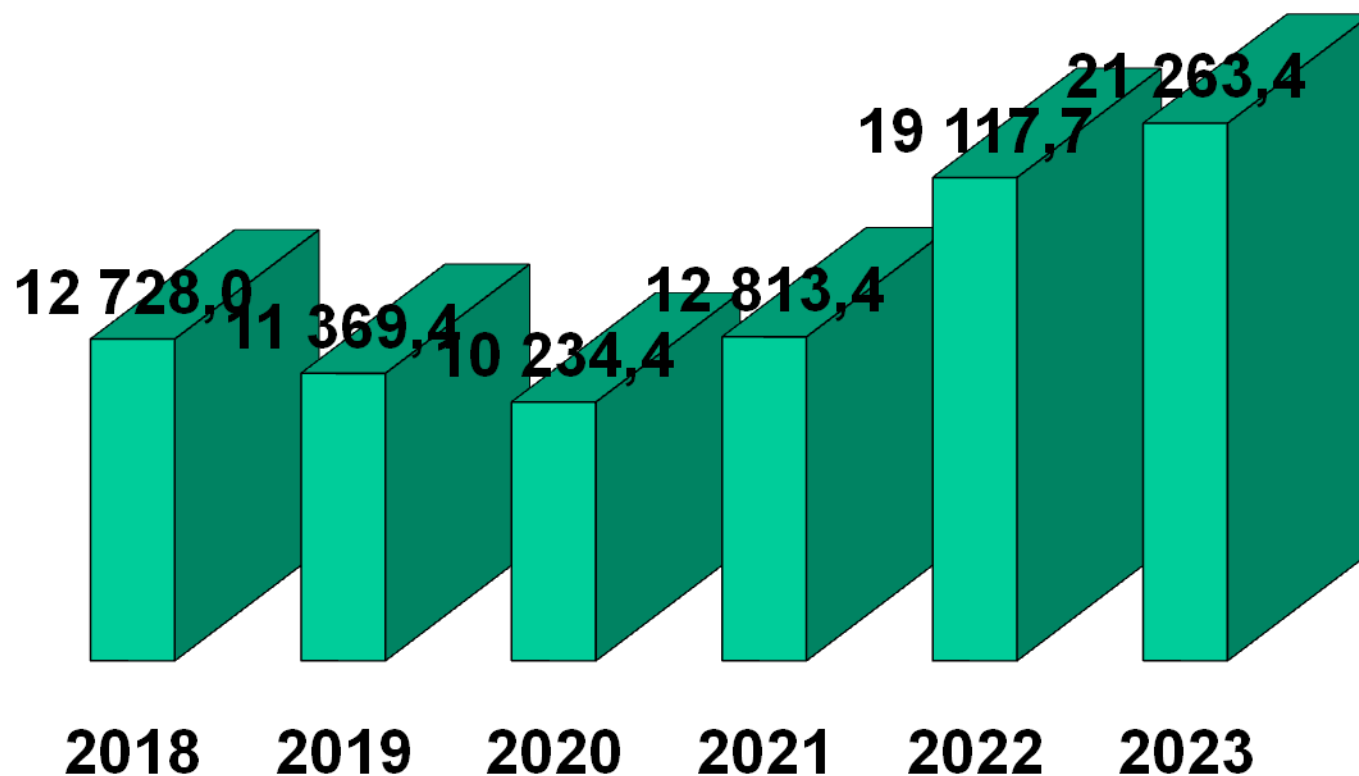


# Расходы на питание в детских садах



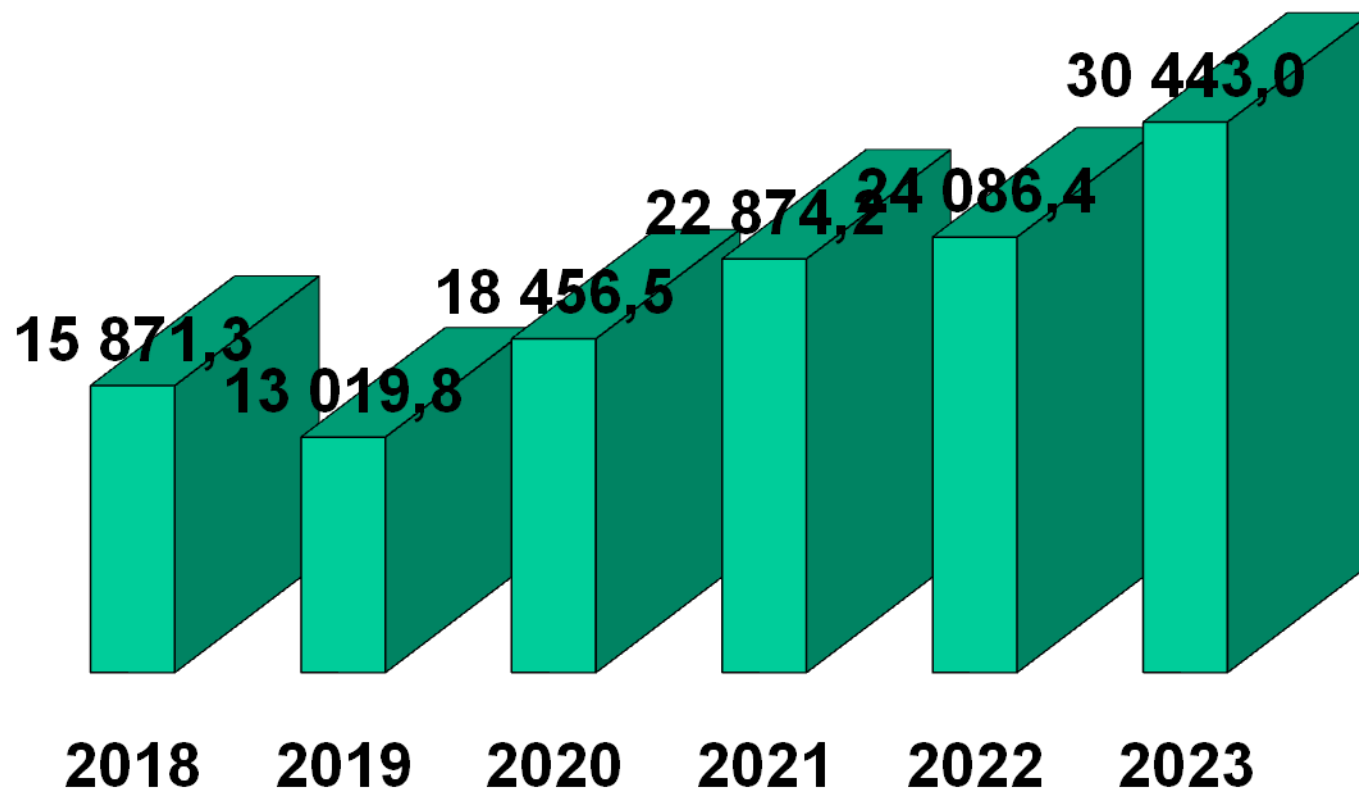
# Динамика расходов на оплату товаров и услуг

---

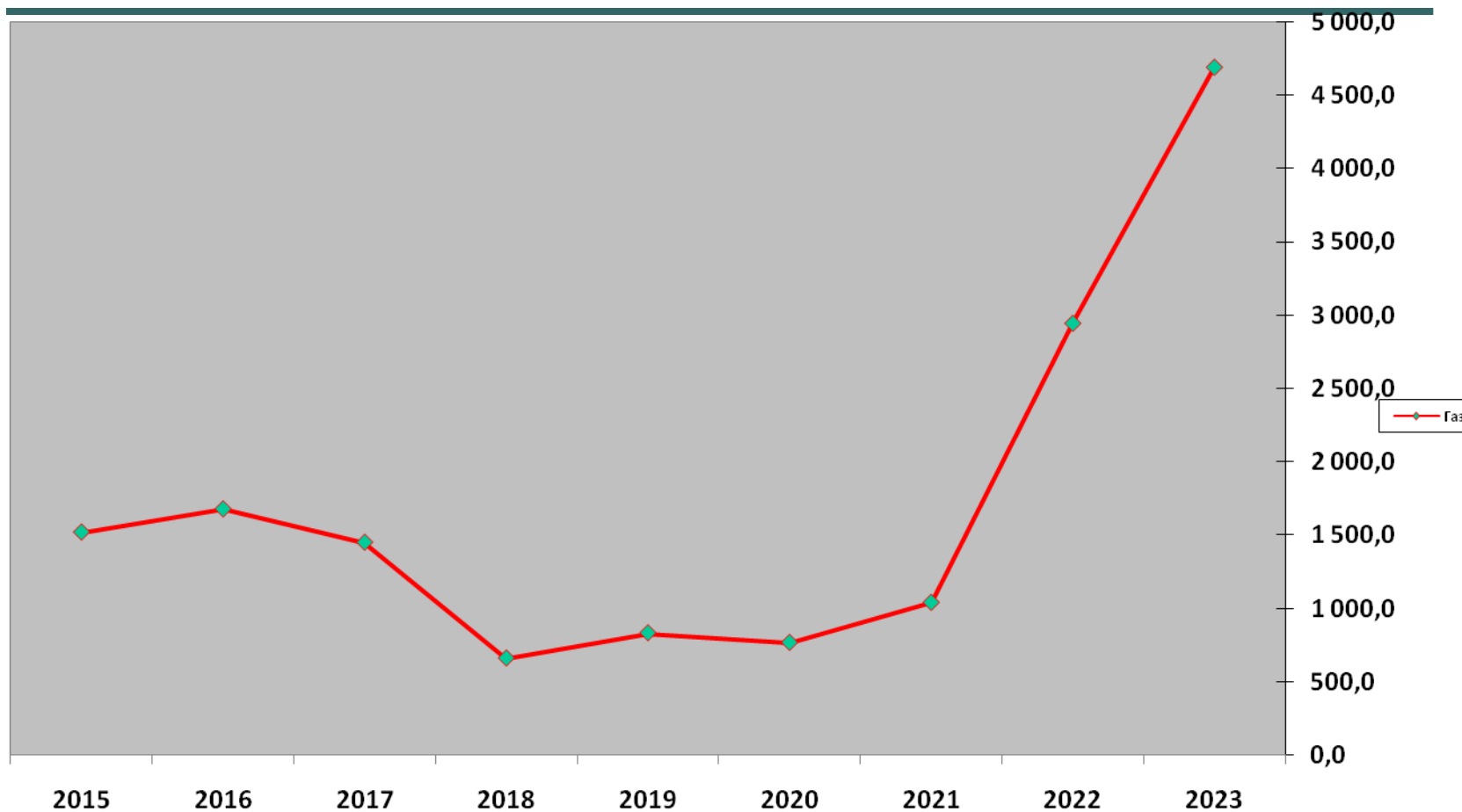


# Динамика расходов на капитальные вложения

---

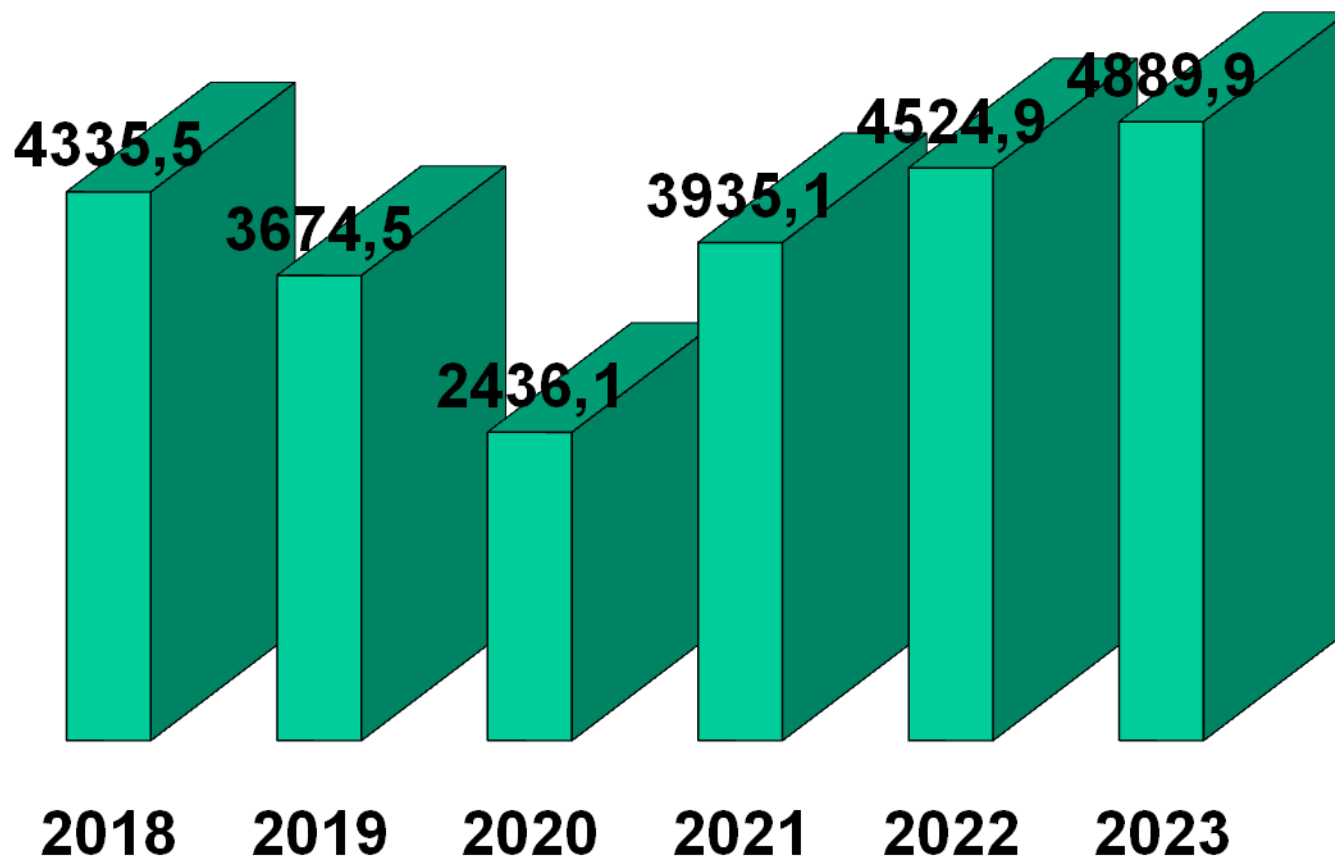


# Оплата расходов за природный газ

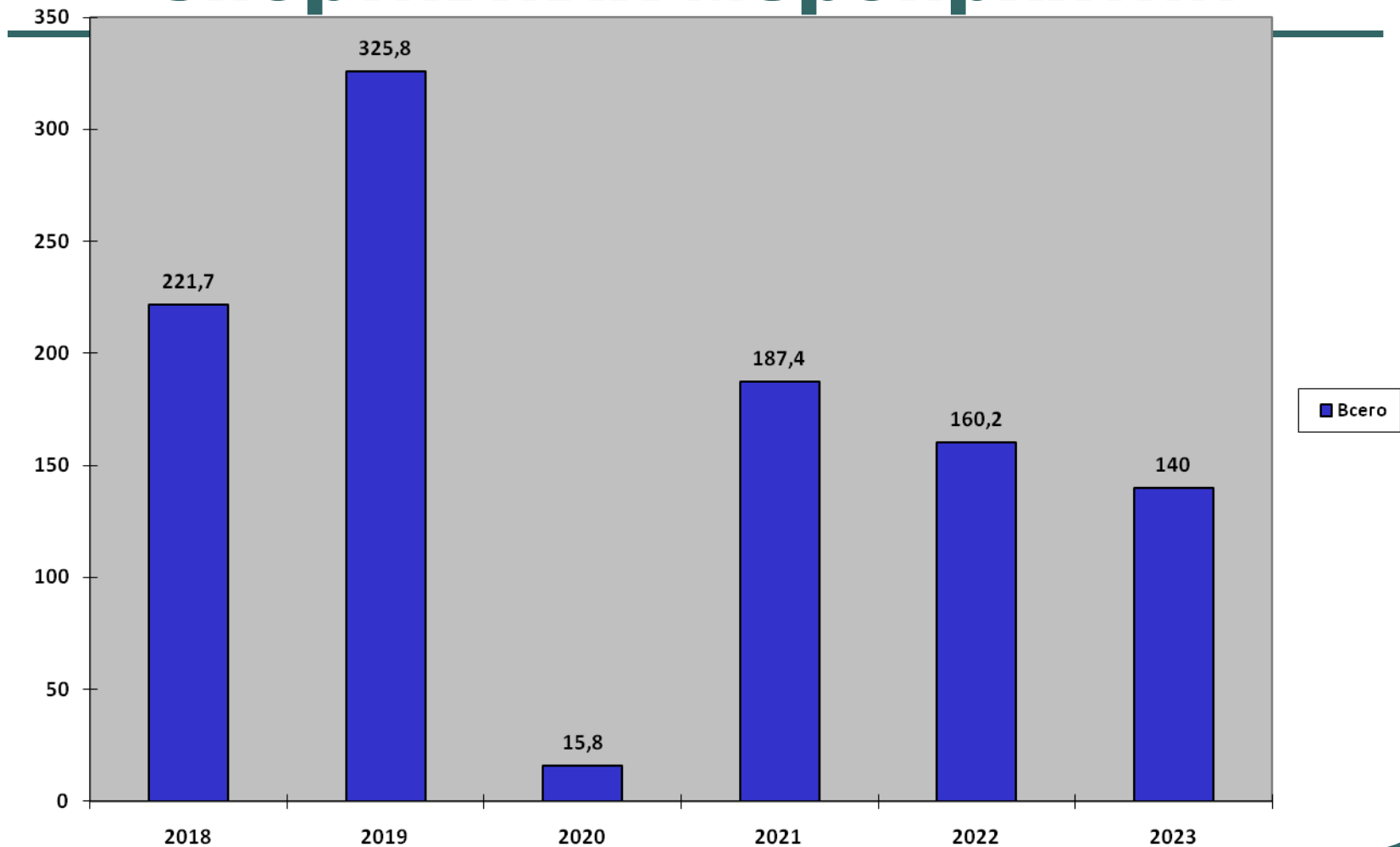


# Динамика расходов по культуре

---

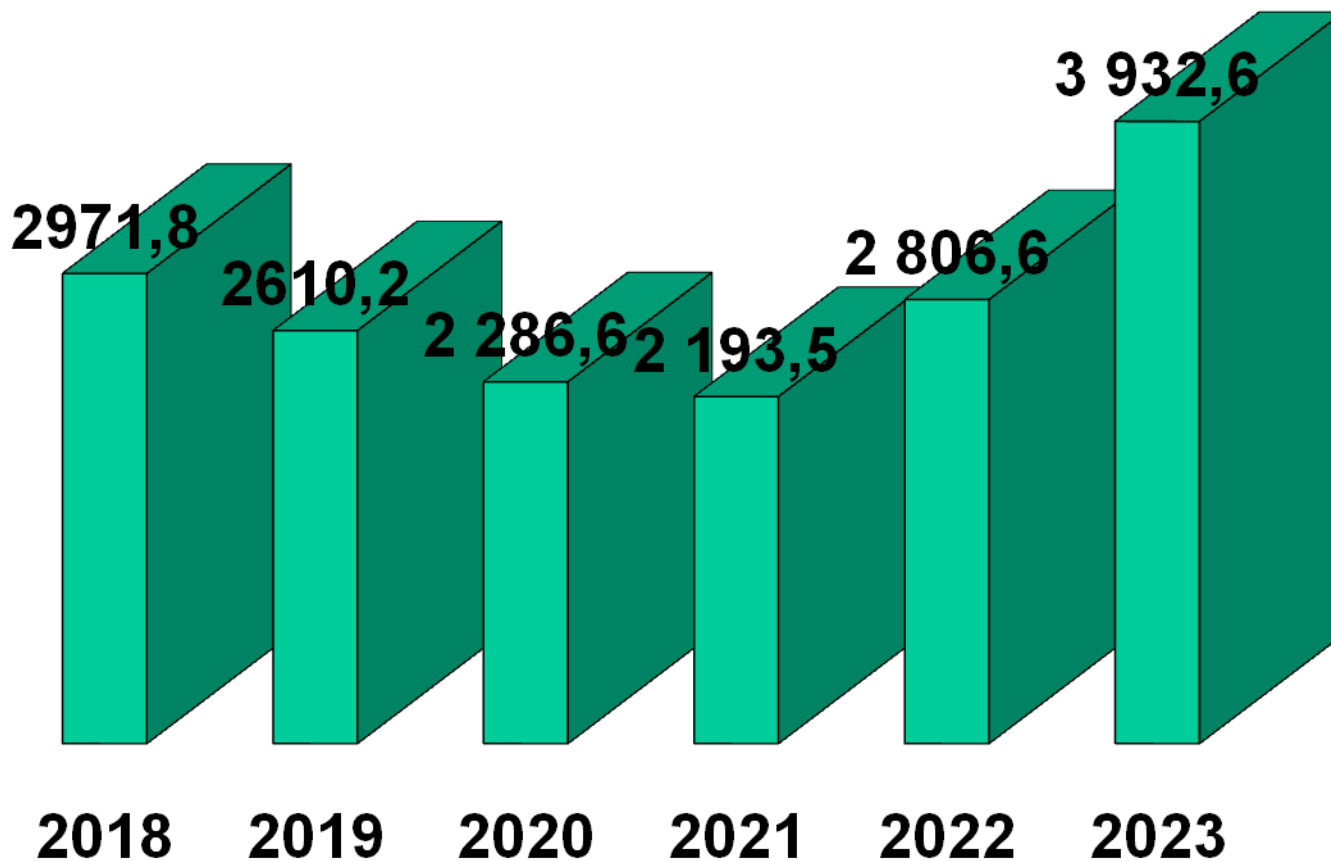


# Расходы на проведение спортивных мероприятий



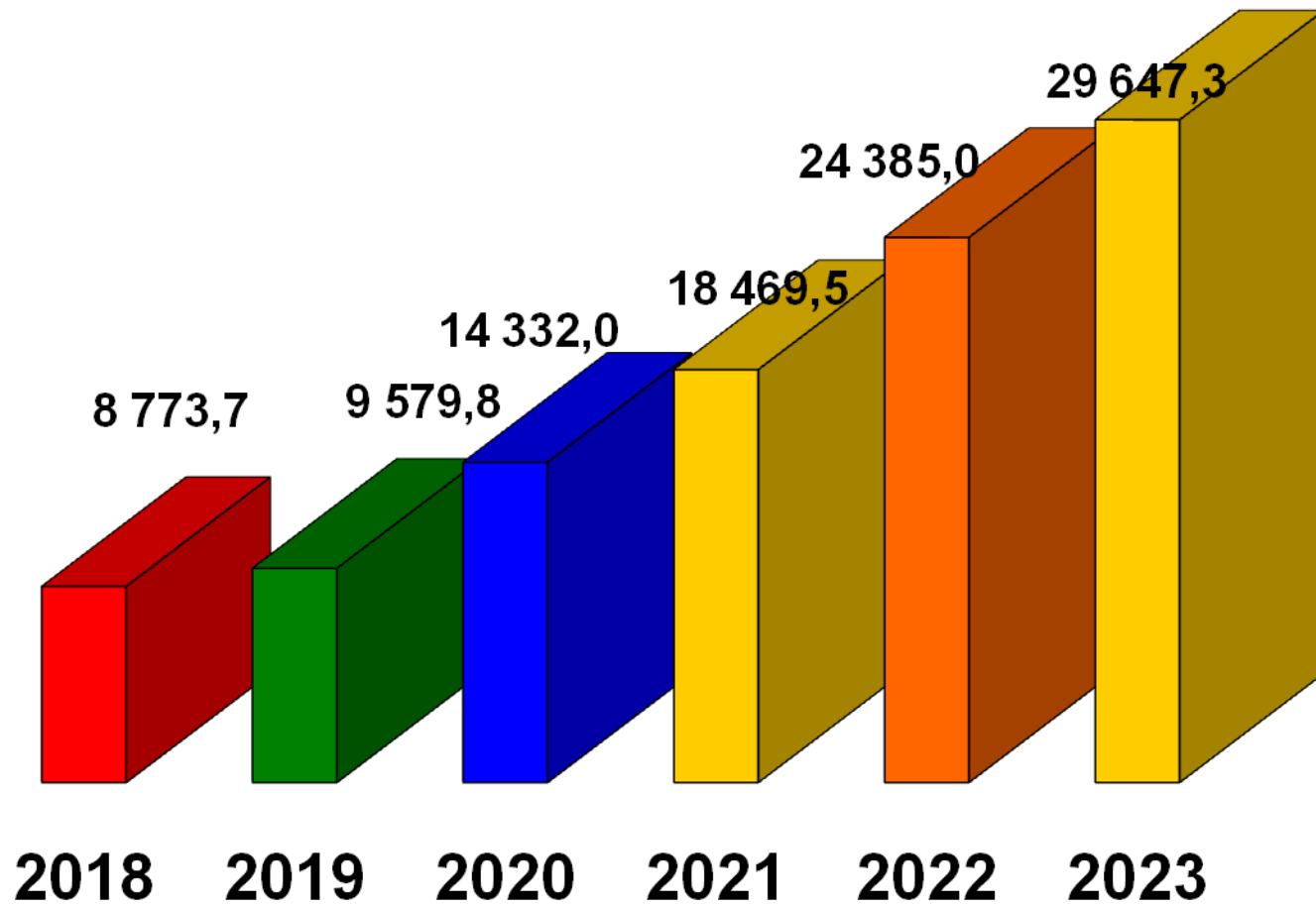
# Динамика расходов по соцобеспечению

---

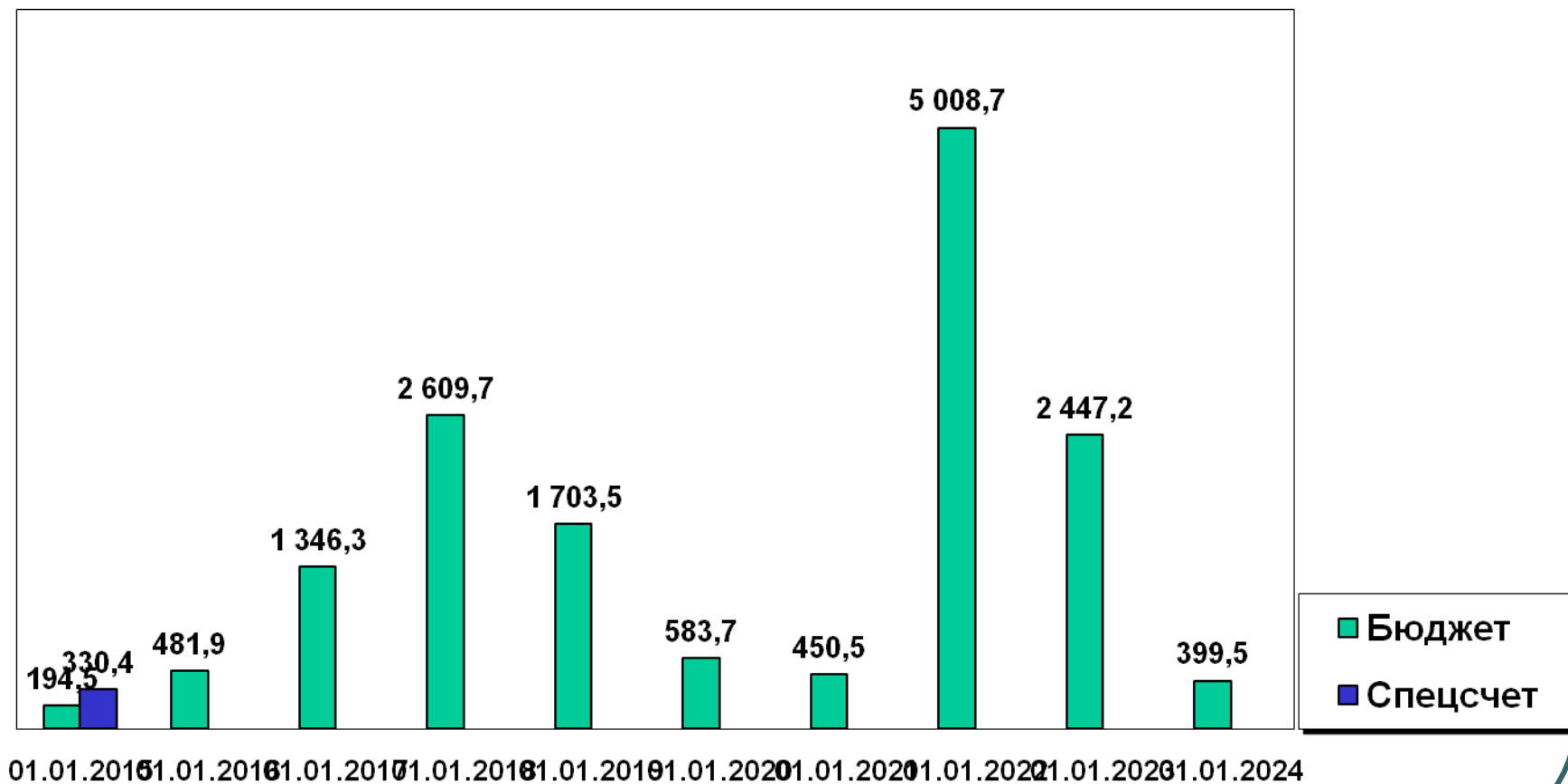


# Расходы по разделу «Жилищно-коммунальное хозяйство»

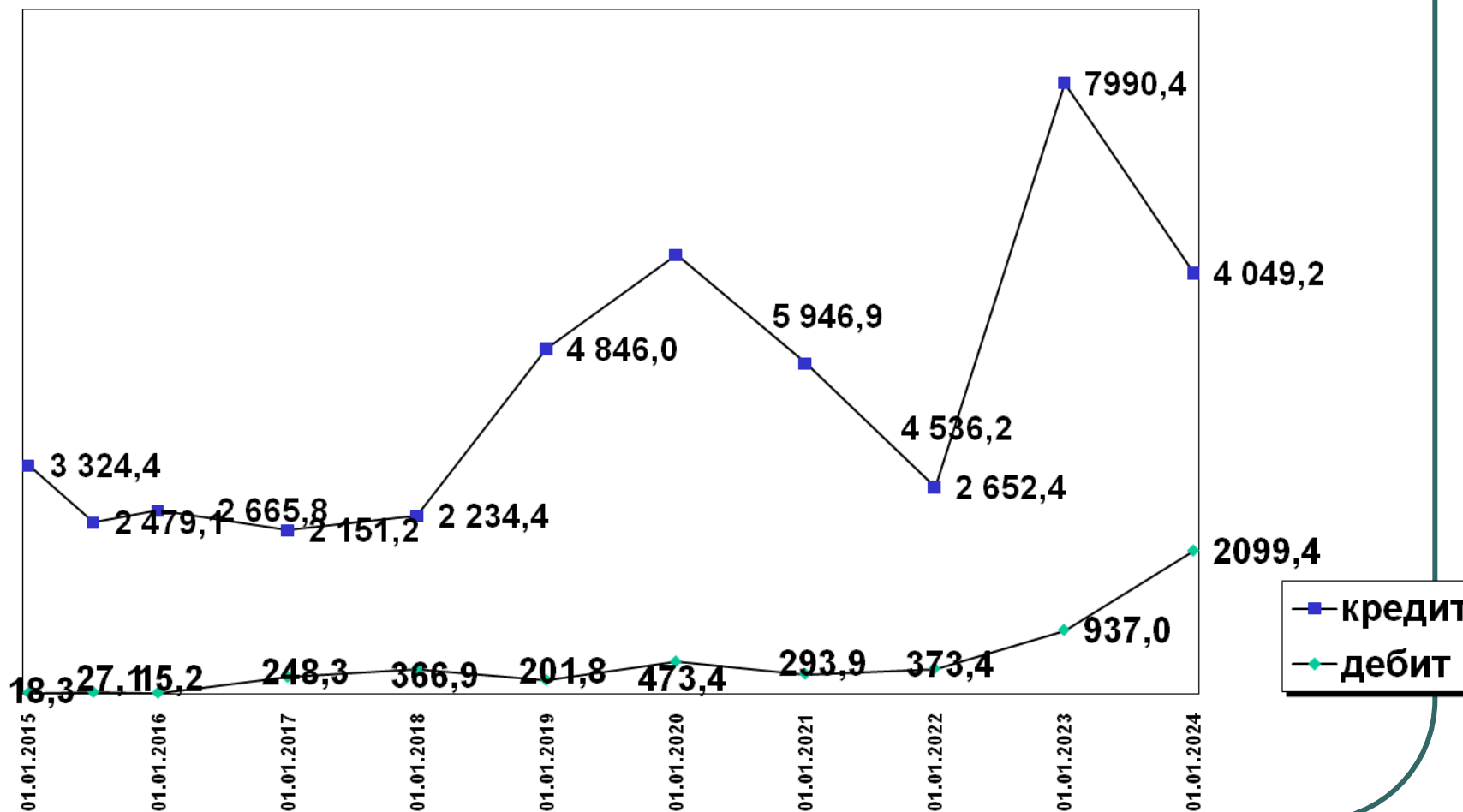
---



# Остатки денежных средств на счетах Примэрии 2015-2023 гг, тыс. леев



# Динамика кредиторской и дебиторской задолженности на период 2015 – 2023 гг., тыс. леев



# Кредиторская задолженность на 01.01.2024 год

Статья затрат	Кредиторская задолженность, тыс. леев
Заработная плата с отчислениями за декабрь 2023 года	2 674,5
Природный газ	182,8
Электроэнергия	96,2
Продукты питания	30,1
Вода и водоотведение	30,0
Текущий ремонт, стройматериалы, обслуживание котельных, запчасти	4,5
Кап. ремонт, приобретение основных средств	838,2
Канцелярские и хозяйственные товары, издательские услуги	0,1
Культурные мероприятия и прочие услуги	
Разное (интернет, связь, транспортные услуги, представительские расходы, охрана, почтовые услуги, обслуживание программного комплекса, топливо, мусор, физ лица, ком. услуги, аренда, кадастровые услуги)	192,8
<b>Итого:</b>	<b>4 049,2</b>