



REPUBLICA MOLDOVA
GAGAUZIA
mun. Ceadir-Lunga
Sovietul municipiului

РЕСПУБЛИКА МОЛДОВА
ГАГАУЗИЯ (ГАГАУЗ ЕРИ)

Чадыр-Лунгский
Муниципальный Совет
6100, мун. Чадыр-Лунга
ул. Ленина, 91
tel. +(373 291) 2-08-36
fax. +(373 291) 2-25-40
www.ceadir-lunga.md
ceadirlunga@gagauzia.md



MOLDOVA RESPUBLIKASI
GAGAUZ YERI
AVTONOM-TERITORIAL BÖLGESI
MUNİTIPIY ÇADIR-LUNGA
MUNİTIPIY NASAATI

ПРОЕКТ

РЕШЕНИЕ

02.03.2022 г.

№ _____

мун. Чадыр-Лунга

Об утверждении отчёта об исполнении бюджета мун. Чадыр-Лунга за 2021 год

Рассмотрев отчёт об исполнении бюджета мун. Чадыр-Лунга за 2021 год, Чадыр-Лунгский Муниципальный Совет отмечает, что бюджет Чадыр-Лунги за один год увеличился с 56 903 800 леев до 61 239 800 леев, уточнен (по доходам) до 76 356 575 леев, а исполнение (по доходам) составило 76 291 277-26 леев, на основании Закона РМ «О местных публичных финансах» № 397-XV от 16 октября 2003 года, руководствуясь п. п³) части (2) статьи 14, п. h) части (2) статьи 40 Закона РМ «О местном публичном управлении» №436-XVI от 28.12.2006 года,

Чадыр-Лунгский Муниципальный Совет

РЕШИЛ:

1. Утвердить отчёт об исполнении бюджета мун. Чадыр-Лунга за 2021 год (Приложение №1) и согласно пояснительной записки (Приложение №2).
2. Примэрии мун. Чадыр-Лунга:
 - Вести контроль за эффективным и рациональным расходованием бюджетных денежных средств.
 - Продолжить работу по недопущению кредиторской задолженности с истекшим сроком.
 - Продолжить работу по сокращению дебиторской задолженности и взысканию арендной платы за земли сельскохозяйственного и несельскохозяйственного назначения.
3. Контроль за исполнением настоящего решения возложить на примара мун. Чадыр-Лунга – Топал А. А.
4. Настоящее решение может быть оспорено в порядке административного производства в соответствии с Административным Кодексом РМ в суд Комрат в 30-дневный срок, предусмотренный ст.209 Административного Кодекса РМ.

Председатель Совета

Наталья Новачлы

Контрассигнует:

Секретарь Совета

Олеся Чебанова

28 MF-TR Sud - Ciadir Lunga

Forma FE-009

21 Bugetul Local de nivelul 1

**Raport privind executarea bugetului conform clasificatiei economice
la situatia din 31.12.2021**

Aprobat prin ordinul Ministrului
Finantelor al Republicii Moldova
nr. _____ din _____

1236 - Primaria municipiului Ceadir-Lunga

Data doc. 21.02.2022

Denumirea	Cod	Aprobat	Precizat pe an	Executat anul curent	Executat fata de precizat		Executat anul precedent	Executat anul curent fata de anul precedent	
					devieri (+/-)	in %%		devieri (+/-)	in %%
1	2	3	4	5	6	7	8	9	10
I. VENITURI	1	60 729 800,00	69 712 415,00	69 479 719,89	-232 695,11	99,67	57 080 822,44	12 398 897,45	121,72
Impozite si taxe	11	17 481 500,00	20 184 814,00	21 142 501,96	957 687,96	104,74	17 579 464,41	3 563 037,55	120,27
Impozite pe venit	111	10 500 000,00	12 426 448,00	13 154 630,76	728 182,76	105,86	10 519 280,64	2 635 350,12	125,05
Impozit pe venitul persoanelor fizice	1111	10 500 000,00	12 426 448,00	13 154 630,76	728 182,76	105,86	10 519 280,64	2 635 350,12	125,05
Impozit pe venitul retinut din salariu	111110	10 000 000,00	11 338 512,00	12 037 740,82	699 228,82	106,17	9 933 917,13	2 103 823,69	121,18
Impozit pe venitul PF spre plata/achitat	111121	500 000,00	1 031 866,00	1 047 610,97	15 744,97	101,53	526 966,59	520 644,38	198,80
Impozit pe venitul aferent operatiunilor de preadar	111130	0,00	56 070,00	69 278,97	13 208,97	123,56	58 396,92	10 882,05	118,63
Impozite pe proprietate	113	1 985 000,00	2 483 411,00	2 509 754,49	26 343,49	101,06	2 040 939,87	468 814,62	122,97
Impozitul funciar	1131	620 000,00	714 367,00	721 540,56	7 173,56	101,00	596 459,14	125 081,42	120,97
Impozitul funciar al persoanelor juridice si fizice in calitate de intreprinzator	113161	560 000,00	634 491,00	640 025,77	5 534,77	100,87	518 460,22	121 565,55	123,45
Impozitul funciar al persoanelor fizice-cetateni	113171	60 000,00	79 876,00	81 514,79	1 638,79	102,05	77 998,92	3 515,87	104,51
Impozitul pe bunurile imobiliare	1132	1 360 000,00	1 731 067,00	1 750 237,37	19 170,37	101,11	1 439 531,11	310 706,26	121,58
Impozitul pe bunurile imobiliare ale persoanelor j	113210	100 000,00	106 353,00	94 284,85	-12 068,15	88,65	72 622,47	21 662,38	129,83
Impozitul pe bunurile imobiliare ale persoanelor f	113220	10 000,00	2 670,00	2 670,19	0,19	100,01	3 236,73	-566,54	82,50
Impozitul pe bunuri imobiliare achitat de persoane	113230	500 000,00	595 708,00	619 487,77	23 779,77	103,99	549 518,02	69 969,75	112,73
Impozitul pe bunurile imobiliare achitat de catre	113240	750 000,00	1 026 336,00	1 033 794,56	7 458,56	100,73	814 153,89	219 640,67	126,98
Impozite pe proprietate cu caracter ocazional	1133	5 000,00	37 977,00	37 976,56	-0,44	100,00	4 949,62	33 026,94	>200
Impozit privat incasat in BL de nivelul I	113313	5 000,00	37 977,00	37 976,56	-0,44	100,00	4 949,62	33 026,94	>200
Impozite si taxe pe marfuri si servicii	114	4 996 500,00	5 274 955,00	5 478 116,71	203 161,71	103,85	5 019 243,90	458 872,81	109,14
Taxe pentru servicii specifice	1144	3 996 500,00	4 286 165,00	4 461 168,71	175 003,71	104,08	4 480 849,88	-19 681,17	99,56
Taxa de piata	114411	285 500,00	311 617,00	311 616,37	-0,63	100,00	146 396,09	165 220,28	>200
Taxa pentru amenajarea teritoriului	114412	500 000,00	548 167,00	562 078,85	13 911,85	102,54	538 768,72	23 310,13	104,33
Taxa pentru prestarea serviciilor de transport	114413	30 000,00	0,00	0,00	0,00	0,00	16 090,52	-16 090,52	0,00
Taxa de plasare (amplasare) a publicitatii	114414	1 000,00	1 368,00	1 367,50	-0,50	99,96	-628,00	1 995,50	-217,75
Taxa pentru dispozitivele publicitare	114415	150 000,00	129 727,00	129 957,15	230,15	100,18	124 583,24	5 373,91	104,31
Taxa pentru parcare	114416	20 000,00	25 728,00	27 126,00	1 398,00	105,43	20 685,75	6 440,25	131,13
Taxa pentru unitatile comerciale	114418	1 600 000,00	1 746 715,00	1 795 170,59	48 455,59	102,77	1 689 785,79	105 384,80	106,24
Taxa pentru cazare	114421	10 000,00	10 272,00	10 271,63	-0,37	100,00	8 674,87	1 596,76	118,41
Taxa pentru salubritate	114426	1 400 000,00	1 512 571,00	1 623 580,62	111 009,62	107,34	1 936 492,90	-312 912,28	83,84
Taxe si plati pentru utilizarea marfurilor si part	1145	1 000 000,00	988 790,00	1 016 948,00	28 158,00	102,85	534 022,00	482 926,00	190,43
Taxa pentru patenta de intreprinzator	114522	1 000 000,00	988 790,00	1 016 948,00	28 158,00	102,85	534 022,00	482 926,00	190,43
Alte taxe pentru marfuri si servicii	1146	0,00	0,00	0,00	0,00	0,00	4 372,02	-4 372,02	0,00
Taxa pentru extragerea mineralelor utile	114612	0,00	0,00	0,00	0,00	0,00	4 372,02	-4 372,02	0,00
Granturi primite	13	0,00	520 590,00	520 590,00	0,00	100,00	873 900,00	-353 310,00	59,57
Granturi primite de la organiz internationale	132	0,00	520 590,00	520 590,00	0,00	100,00	873 900,00	-353 310,00	59,57
Granturi capitale primite de la organizatii inter	1322	0,00	520 590,00	520 590,00	0,00	100,00	873 900,00	-353 310,00	59,57
Granturi capitale primite de la organizatii intern	132223	0,00	520 590,00	520 590,00	0,00	100,00	873 900,00	-353 310,00	59,57
Alte venituri	14	2 785 000,00	6 803 387,00	6 403 637,00	-399 750,00	94,12	2 632 518,12	3 771 118,88	>200
Venituri din proprietate	141	800 000,00	1 875 728,00	2 002 656,59	126 928,59	106,77	558 496,80	1 444 159,79	>200
Dividende primite	1412	0,00	18,00	17,41	-0,59	96,72	0,00	17,41	0,00
Dividende primite de la cota parte a proprietatii	141223	0,00	18,00	17,41	-0,59	96,72	0,00	17,41	0,00
Renta	1415	800 000,00	1 875 710,00	2 002 639,18	126 929,18	106,77	558 496,80	1 444 142,38	>200
Arenda teren cu destin agric incasata in BL 1	141522	300 000,00	1 047 301,00	1 065 816,71	18 515,71	101,77	344 502,90	721 313,81	>200
Ven de la aren teren cu al destin decit cea agric	141533	500 000,00	828 409,00	936 822,47	108 413,47	113,09	213 993,90	722 828,57	>200
Venituri din vinzarea marfurilor si serviciilor	142	1 605 000,00	1 808 754,00	1 786 736,82	-22 017,18	98,78	1 606 086,11	180 650,71	111,25
Taxe si plati administrative	1422	165 000,00	368 754,00	409 709,27	40 955,27	111,11	150 712,45	258 996,82	>200
Taxa de organizare a licitatiilor si loteriilor	142211	0,00	0,00	0,00	0,00	0,00	281,59	-281,59	0,00
Plata pentru certificatele de urbanism BL1	142215	15 000,00	14 380,00	15 340,00	960,00	106,68	14 600,00	740,00	105,07
Mij incas in BLI in legat cu excl teren din circ	142249	0,00	189 600,00	208 670,00	19 070,00	110,06	0,00	208 670,00	0,00
Plata pentru locat. bun patrim.publ.inc.as.in BL I	142252	150 000,00	164 774,00	185 699,27	20 925,27	112,70	135 830,86	49 868,41	136,71
Comercializarea marfurilor si serviciilor de catre	1423	1 440 000,00	1 440 000,00	1 377 027,55	-62 972,45	95,63	1 455 373,66	-78 346,11	94,62
Incasari de la prestarea serviciilor cu plata	142310	1 400 000,00	1 400 000,00	1 325 507,43	-74 492,57	94,68	1 429 944,22	-104 436,79	92,70
Plata pentru locatiunea bun patrimoniului publ	142320	40 000,00	40 000,00	51 520,12	11 520,12	128,80	25 429,44	26 090,68	>200
Donatii voluntare	144	10 000,00	2 647 000,00	2 137 000,00	-510 000,00	80,73	33 900,00	2 103 100,00	>200
Donatii voluntare pentru cheltuieli curente	1441	10 000,00	47 000,00	37 000,00	-10 000,00	78,72	33 900,00	3 100,00	109,14
Donatii voluntare pentru cheltuieli curente din su	144113	0,00	37 000,00	37 000,00	0,00	100,00	0,00	37 000,00	0,00
Donatii voluntare pentru cheltuieli curente din su	144114	10 000,00	10 000,00	0,00	-10 000,00	0,00	33 900,00	-33 900,00	0,00
Donatii voluntare pentru cheltuieli capitale	1442	0,00	2 600 000,00	2 100 000,00	-500 000,00	80,77	0,00	2 100 000,00	0,00
Donatii voluntare pentru cheltuieli capitale din s	144224	0,00	2 600 000,00	2 100 000,00	-500 000,00	80,77	0,00	2 100 000,00	0,00
Alte venituri si venituri neidentificate	145	370 000,00	471 905,00	477 243,59	5 338,59	101,13	434 035,21	43 208,38	109,96
Alte venituri	1451	370 000,00	471 905,00	477 243,59	5 338,59	101,13	434 035,21	43 208,38	109,96
Alte venituri incasate in bugetele locale de nivel	145142	370 000,00	429 138,00	432 632,69	3 494,69	100,81	393 039,05	39 593,64	110,07
Impozitul unic perceput de rezidentii parc IT	145161	0,00	42 767,00	44 610,90	1 843,90	104,31	40 996,16	3 614,74	108,82
Transferuri primite in cadrul BPN	19	40 463 300,00	42 203 624,00	41 412 990,93	-790 633,07	98,13	35 994 939,91	5 418 051,02	115,05
Transferuri primite intre bugetul de stat si buget	191	0,00	0,00	0,00	0,00	0,00	239 408,00	-239 408,00	0,00
Transferuri primite intre bugetul de stat si buget	1912	0,00	0,00	0,00	0,00	0,00	239 408,00	-239 408,00	0,00
Transferuri capitale primite cu destinatie special	191220	0,00	0,00	0,00	0,00	0,00	239 408,00	-239 408,00	0,00
Transferuri primite intre bugetele locale in cadru	193	40 463 300,00	42 203 624,00	41 412 990,93	-790 633,07	98,13	35 755 531,91	5 657 459,02	115,82
Transferuri primite intre bugetele locale de nivel	1931	40 463 300,00	42 203 624,00	41 412 990,93	-790 633,07	98,13	35 755 531,91	5 657 459,02	115,82
Transferuri curente primite cu destinatie speciala	193111	3 923 200,00	3 070 400,00	2 280 800,00	-789 600,00	74,28	2 849 500,00	-568 700,00	80,04
Transferuri curente primite cu destinatie speciala	193112	28 726 900,00	28 791 300,00	28 791 300,00	0,00	100,00	23 532 115,36	5 259 184,64	122,35

Transferuri curente primite cu destinatie speciala	193114	2 262 100,00	2 262 100,00	2 262 100,00	0,00	100,00	1 889 366,87	372 733,13	119,73
Transf curen dest spec intre unit auton si BL nivl	193116	2 322 100,00	2 322 100,00	2 321 066,93	-1 033,07	99,96	2 269 500,00	51 566,93	102,27
Transferuri capitale primite cu destinatie special	193120	2 000 000,00	3 863 389,00	3 863 389,00	0,00	100,00	3 203 413,68	659 975,32	120,60
Transferuri curente primite cu destinatie generala	193131	1 229 000,00	1 229 000,00	1 229 000,00	0,00	100,00	596 700,00	632 300,00	>200
Transferuri curente primite cu destinatie generala	193132	0,00	665 335,00	665 335,00	0,00	100,00	1 414 936,00	-749 601,00	47,02
II. CHELTUIELI SI ACTIVE NEFINANCIARE		60 739 800,00	72 722 415,00	68 258 953,39	-4 463 461,61	93,86	60 814 096,72	7 444 856,67	112,24
III. CHELTUIELI	2	45 247 700,00	43 122 135,00	41 777 258,65	-1 344 876,35	96,88	38 402 808,60	3 374 450,05	108,79
Cheltuieli personal	21	35 093 800,00	33 608 837,00	33 149 523,17	-459 313,83	98,63	30 246 611,88	2 902 911,29	109,60
Remunerarea muncii	211	25 430 300,00	26 116 529,00	25 762 219,97	-354 309,03	98,64	23 724 527,40	2 037 692,57	108,59
Remunerarea muncii angajatilor conform statelor	2111	25 430 300,00	26 116 529,00	25 762 219,97	-354 309,03	98,64	23 724 527,40	2 037 692,57	108,59
Remunerarea muncii angajatilor conform statelor	211180	25 430 300,00	26 116 529,00	25 762 219,97	-354 309,03	98,64	23 724 527,40	2 037 692,57	108,59
Contributii si prime de asigurari obligatorii	212	9 663 500,00	7 492 308,00	7 387 303,20	-105 004,80	98,60	6 522 084,48	865 218,72	113,27
Contributii de asigurari sociale de stat obligat	2121	7 374 900,00	7 433 620,00	7 328 621,28	-104 998,72	98,59	5 454 834,23	1 873 787,05	134,35
Contributii de asigurari sociale de stat obligator	212100	7 374 900,00	7 433 620,00	7 328 621,28	-104 998,72	98,59	5 454 834,23	1 873 787,05	134,35
Prime de asigurare obligatorie de asistenta medica	2122	2 288 600,00	58 688,00	58 681,92	-6,08	99,99	1 067 250,25	-1 008 568,33	5,50
Prime de asigurare obligatorie de asistenta medic	212210	2 288 600,00	58 688,00	58 681,92	-6,08	99,99	1 067 250,25	-1 008 568,33	5,50
Bunuri si servicii	22	6 787 900,00	5 041 551,00	4 664 574,19	-376 976,81	92,52	3 667 236,52	997 337,67	127,20
Servicii	222	6 787 900,00	5 041 551,00	4 664 574,19	-376 976,81	92,52	3 667 236,52	997 337,67	127,20
Servicii energetice si comunale	2221	4 831 200,00	2 978 471,00	2 873 414,19	-105 056,81	96,47	2 311 670,38	561 743,81	124,30
Energie electrica	222110	2 981 000,00	1 440 235,00	1 415 442,96	-24 792,04	98,28	1 286 518,58	128 924,38	110,02
Gaze	222120	1 288 500,00	1 060 006,00	1 038 755,35	-21 250,65	98,00	765 709,78	273 045,57	135,66
Apa si canalizare	222140	561 700,00	478 230,00	419 215,88	-59 014,12	87,66	259 442,02	159 773,86	161,58
Servicii informativale si de telecomunicatii	2222	122 300,00	127 382,00	122 594,33	-4 787,67	96,24	108 963,11	13 631,22	112,51
Servicii informativale	222210	69 500,00	60 890,00	58 709,55	-2 180,45	96,42	57 509,63	1 199,92	102,09
Servicii de telecomunicatii	222220	52 800,00	66 492,00	63 884,78	-2 607,22	96,08	51 453,48	12 431,30	124,16
Servicii de locatiune	2223	0,00	5 000,00	5 000,00	0,00	100,00	5 000,00	0,00	100,00
Servicii de locatiune	222300	0,00	5 000,00	5 000,00	0,00	100,00	5 000,00	0,00	100,00
Servicii de transport	2224	390 000,00	511 589,00	476 146,70	-35 442,30	93,07	408 438,23	67 708,47	116,58
Servicii de transport	222400	390 000,00	511 589,00	476 146,70	-35 442,30	93,07	408 438,23	67 708,47	116,58
Servicii de reparatii curente	2225	177 900,00	102 648,00	85 042,68	-17 605,32	82,85	159 090,74	-74 048,06	53,46
Servicii de reparatii curente	222500	177 900,00	102 648,00	85 042,68	-17 605,32	82,85	159 090,74	-74 048,06	53,46
Formare profesionala	2226	38 000,00	36 646,00	36 643,02	-2,98	99,99	15 603,80	21 039,22	>200
Formare profesionala	222600	38 000,00	36 646,00	36 643,02	-2,98	99,99	15 603,80	21 039,22	>200
Deplasari de serviciu	2227	260 000,00	53 968,00	52 922,30	-1 045,70	98,06	8 149,00	44 773,30	>200
Deplasari de serviciu in interiorul tarii	222710	89 000,00	11 380,00	10 380,00	-1 000,00	91,21	5 685,00	4 695,00	182,59
Deplasari de serviciu peste hotare	222720	171 000,00	42 588,00	42 542,30	-45,70	99,89	2 464,00	40 078,30	>200
Alte servicii	2229	968 500,00	1 225 847,00	1 012 810,97	-213 036,03	82,62	650 321,26	362 489,71	155,74
Servicii editoriale	222910	105 000,00	168 619,00	108 289,00	-60 330,00	64,22	51 113,00	57 176,00	>200
Servicii de protocol	222920	80 000,00	71 980,00	59 624,50	-12 355,50	82,83	53 214,00	6 410,50	112,05
Servicii de paza	222940	21 000,00	20 012,00	19 353,84	-658,16	96,71	19 353,84	0,00	100,00
Servicii de evaluare a activelor	222960	0,00	32 280,00	32 280,00	0,00	100,00	26 813,22	5 466,78	120,39
Servicii financiare	222970	0,00	22 200,00	19 050,00	-3 150,00	85,81	80,00	18 970,00	>200
Servicii postale si curierat	222980	150 300,00	141 818,00	124 099,66	-17 718,34	87,51	125 566,04	-1 466,38	98,83
Servicii neatribuite altor aliniate	222990	612 200,00	768 938,00	650 113,97	-118 824,03	84,55	374 181,16	275 932,81	173,74
DOBANZI SI ALTE PLATI AFERENTE DATORIEI	24	0,00	326 270,00	306 076,85	-20 193,15	93,81	73 819,67	232 257,18	>200
Dobinzi achitate la datoria interna	242	0,00	326 270,00	306 076,85	-20 193,15	93,81	73 819,67	232 257,18	>200
Dobinzi pe VMS emise pe piata primara	2422	0,00	100,00	0,00	-100,00	0,00	0,00	0,00	0,00
Dobinzi pe VMS emise pe piata primara	242200	0,00	100,00	0,00	-100,00	0,00	0,00	0,00	0,00
Dobinzi la valori mobiliare emise de APL	2426	0,00	70 000,00	49 906,85	-20 093,15	71,30	0,00	49 906,85	0,00
Dobinzi la valori mobiliare emise de APL nv I	242620	0,00	70 000,00	49 906,85	-20 093,15	71,30	0,00	49 906,85	0,00
Dobinzi pe imprumuturi acordate de institut fin	2427	0,00	256 170,00	256 170,00	0,00	100,00	73 819,67	182 350,33	>200
Dobinzi pe imprumuturi acordate de institut fin	242700	0,00	256 170,00	256 170,00	0,00	100,00	73 819,67	182 350,33	>200
Subventii	25	800 000,00	624 104,00	613 000,00	-11 104,00	98,22	568 969,00	44 031,00	107,74
Subventii acordate intrep de stat/municip	251	0,00	0,00	0,00	0,00	0,00	58 000,00	-58 000,00	0,00
Subventii acordate intrep de stat/municip	2511	0,00	0,00	0,00	0,00	0,00	58 000,00	-58 000,00	0,00
Subventii acordate intrep de stat/municip	251100	0,00	0,00	0,00	0,00	0,00	58 000,00	-58 000,00	0,00
Subventii acordate intreprinderilor private	252	700 000,00	581 104,00	570 000,00	-11 104,00	98,09	462 369,00	107 631,00	123,28
Subventii acordate intreprinderilor private	2521	700 000,00	581 104,00	570 000,00	-11 104,00	98,09	462 369,00	107 631,00	123,28
Subventii acordate intreprinderilor private	252100	700 000,00	581 104,00	570 000,00	-11 104,00	98,09	462 369,00	107 631,00	123,28
Subventii acordate organizatiilor necomerciale	253	100 000,00	43 000,00	43 000,00	0,00	100,00	33 600,00	9 400,00	127,98
Subventii acordate organizatiilor necomerciale	2530	100 000,00	43 000,00	43 000,00	0,00	100,00	33 600,00	9 400,00	127,98
Subventii acordate organizatiilor necomerciale	253000	100 000,00	43 000,00	43 000,00	0,00	100,00	33 600,00	9 400,00	127,98
Subventii acordate autoritatilor/IP la autogestiune	254	0,00	0,00	0,00	0,00	0,00	15 000,00	-15 000,00	0,00
Subventii acordate autoritatilor/IP la autogestiune	2540	0,00	0,00	0,00	0,00	0,00	15 000,00	-15 000,00	0,00
Subventii acordate autoritatilor/IP la autogestiune	254000	0,00	0,00	0,00	0,00	0,00	15 000,00	-15 000,00	0,00
Granturi acordate	26	0,00	291 000,00	291 000,00	0,00	100,00	0,00	291 000,00	0,00
Granturi acordate beneficiarilor in interiorul tarii	263	0,00	291 000,00	291 000,00	0,00	100,00	0,00	291 000,00	0,00
Granturi curente acordate beneficiarilor in interiorul tarii	2631	0,00	291 000,00	291 000,00	0,00	100,00	0,00	291 000,00	0,00
Granturi curente acordate altor beneficiari in interiorul tarii	263190	0,00	291 000,00	291 000,00	0,00	100,00	0,00	291 000,00	0,00
Prestatii sociale	27	1 813 000,00	2 011 808,00	1 928 107,24	-83 700,76	95,84	1 860 453,74	67 653,50	103,64
Prestatii de asistenta sociala	272	1 718 000,00	1 806 572,00	1 754 200,00	-52 372,00	97,10	1 738 600,00	15 600,00	100,90
Compensatii	2725	268 000,00	254 372,00	242 000,00	-12 372,00	95,14	227 000,00	15 000,00	106,61
Compensatii	272500	268 000,00	254 372,00	242 000,00	-12 372,00	95,14	227 000,00	15 000,00	106,61
Ajutoare banesti	2726	1 450 000,00	1 552 200,00	1 512 200,00	-40 000,00	97,42	1 511 600,00	600,00	100,04
Ajutoare banesti	272600	1 450 000,00	1 552 200,00	1 512 200,00	-40 000,00	97,42	1 511 600,00	600,00	100,04
Prestatii sociale ale angajatorilor	273	95 000,00	205 236,00	173 907,24	-31 328,76	84,74	121 853,74	52 053,50	142,72
Indemn pt incapacitatea temp de munca	2735	95 000,00	205 236,00	173 907,24	-31 328,76	84,74	121 853,74	52 053,50	142,72
Indemn pt incapacitatea temp de munca	273500	95 000,00	205 236,00	173 907,24	-31 328,76	84,74	121 853,74	52 053,50	142,72
Alte cheltuieli	28	753 000,00	966 425,00	824 977,20	-141 447,80	85,36	408 791,34	416 185,86	>200
Alte cheltuieli curente	281	553 000,00	354 868,00	272 400,90	-82 467,10	76,76	159 620,59	112 780,31	170,66
Cotizatii	2811	0,00	20 000,00	0,00	-20 000,00	0,00	0,00	0,00	0,00
Cotizatii in organizatiile din tara	281120	0,00	20 000,00	0,00	-20 000,00	0,00	0,00	0,00	0,00
Despagubiri civile	2813	0,00	41 400,00	73 122,91	31 722,91	176,63	13 901,99	59 220,92	>200
Plati aferente documentelor executorii cu executor	281361	0,00	41 400,00	41 400,00	0,00	100,00	13 901,99	27 498,01	>200
Plati aferente documentelor executorii cu executor	281362	0,00	0,00	31 722,91	31 722,91	0,00	0,00	31 722,91	0,00
Alte cheltuieli in baz? de contracte cu PF	2816	158 000,00	217 718,00	134 727,99	-82 990,01	61,88	109 031,10	25 696,89	123,57

Alte cheltuieli in baza de contracte cu PF	281600	158 000,00	217 718,00	134 727,99	-82 990,01	61,88	109 031,10	25 696,89	123,57
Cheltuieli curente neatribuite la alte categorii	2819	395 000,00	75 750,00	64 550,00	-11 200,00	85,21	36 687,50	27 862,50	175,95
Cheltuieli curente neatribuite la alte categorii	281900	395 000,00	75 750,00	64 550,00	-11 200,00	85,21	36 687,50	27 862,50	175,95
Alte cheltuieli capitale	282	200 000,00	611 557,00	552 576,30	-58 980,70	90,36	249 170,75	303 405,55	>200
Cheltuieli capitale pentru lucrari topografogeodez	2821	200 000,00	266 041,00	249 818,30	-16 222,70	93,90	249 170,75	647,55	100,26
Cheltuieli capitale pentru lucrari topografogeodez	282100	200 000,00	266 041,00	249 818,30	-16 222,70	93,90	249 170,75	647,55	100,26
Cheltuieli capitale neatribuite la alte categorii	2829	0,00	345 516,00	302 758,00	-42 758,00	87,62	0,00	302 758,00	0,00
Cheltuieli capitale neatribuite la alte categorii	282900	0,00	345 516,00	302 758,00	-42 758,00	87,62	0,00	302 758,00	0,00
Transferuri acordate in cadrul bugetului public na	29	0,00	252 140,00	0,00	-252 140,00	0,00	1 576 926,45	-1 576 926,45	0,00
Transferuri acordate intre bugetul de stat si buge	291	0,00	252 140,00	0,00	-252 140,00	0,00	1 576 926,45	-1 576 926,45	0,00
Transferuri acordate intre institutiile bugetului	2914	0,00	252 140,00	0,00	-252 140,00	0,00	1 576 926,45	-1 576 926,45	0,00
Transferuri capitale acordate cu destinatie specia	291420	0,00	252 140,00	0,00	-252 140,00	0,00	1 576 926,45	-1 576 926,45	0,00
IV. ACTIVE NEFINANCIARE	3	15 492 100,00	29 600 280,00	26 481 694,74	-3 118 585,26	89,46	22 411 288,12	4 070 406,62	118,16
Mijloace fixe	31	8 978 000,00	27 040 098,00	24 402 013,77	-2 638 084,23	90,24	18 144 031,00	6 257 982,77	134,49
Cladiri	311	1 000 000,00	7 624 079,00	7 427 504,56	-196 574,44	97,42	3 745 041,50	3 682 463,06	198,33
Majorarea valorii cladirilor	3111	1 000 000,00	7 624 079,00	7 427 504,56	-196 574,44	97,42	3 745 041,50	3 682 463,06	198,33
Reparatii capitale ale cladirilor	311120	1 000 000,00	7 624 079,00	7 427 504,56	-196 574,44	97,42	3 745 041,50	3 682 463,06	198,33
Constructii speciale	312	7 250 000,00	15 693 813,00	14 495 760,51	-1 198 052,49	92,37	11 957 491,34	2 538 269,17	121,23
Majorarea valorii constructiilor speciale	3121	7 250 000,00	15 693 813,00	14 495 760,51	-1 198 052,49	92,37	11 957 491,34	2 538 269,17	121,23
Procurarea constructiilor speciale	312110	125 000,00	1 194 300,00	326 623,93	-867 676,07	27,35	1 223 580,18	-896 956,25	26,69
Reparatii capitale ale constructiilor speciale	312120	7 125 000,00	14 499 513,00	14 169 136,58	-330 376,42	97,72	10 733 911,16	3 435 225,42	132,00
Instalatii de transmisie	313	0,00	122 000,00	121 720,30	-279,70	99,77	26 477,08	95 243,22	>200
Majorarea valorii instalatiilor de transmisie	3131	0,00	122 000,00	121 720,30	-279,70	99,77	26 477,08	95 243,22	>200
Procurarea instalatiilor de transmisie	313110	0,00	122 000,00	121 720,30	-279,70	99,77	26 477,08	95 243,22	>200
Masini si utilaje	314	375 000,00	659 717,00	623 584,00	-36 133,00	94,52	691 826,00	-68 242,00	90,14
Majorarea valorii masinilor si utilajelor	3141	375 000,00	659 717,00	623 584,00	-36 133,00	94,52	691 826,00	-68 242,00	90,14
Procurarea masinilor si utilajelor	314110	375 000,00	659 717,00	623 584,00	-36 133,00	94,52	691 826,00	-68 242,00	90,14
Mijloace de transport	315	0,00	1 294 800,00	200 000,00	-1 094 800,00	15,45	234 500,00	-34 500,00	85,29
Majorarea valorii mijloacelor de transport	3151	0,00	1 294 800,00	200 000,00	-1 094 800,00	15,45	234 500,00	-34 500,00	85,29
Procurarea mijloacelor de transport	315110	0,00	1 294 800,00	200 000,00	-1 094 800,00	15,45	234 500,00	-34 500,00	85,29
Unelte si scule, inventar de productie si gospodar	316	200 000,00	608 041,00	577 587,30	-30 453,70	94,99	250 929,68	326 657,62	>200
Majorarea valorii uneltelor si sculelor, inventar	3161	200 000,00	608 041,00	577 587,30	-30 453,70	94,99	250 929,68	326 657,62	>200
Procurarea uneltelor si sculelor, inventarului de	316110	200 000,00	608 041,00	577 587,30	-30 453,70	94,99	250 929,68	326 657,62	>200
Active nemateriale	317	80 000,00	59 120,00	59 120,00	0,00	100,00	53 040,00	6 080,00	111,46
Majorarea valorii activelor nemateriale	3171	80 000,00	59 120,00	59 120,00	0,00	100,00	53 040,00	6 080,00	111,46
Procurarea activelor nemateriale	317110	80 000,00	59 120,00	59 120,00	0,00	100,00	53 040,00	6 080,00	111,46
Alte mijloace fixe	318	73 000,00	107 272,00	67 481,10	-39 790,90	62,91	34 093,00	33 388,10	197,93
Majorarea valorii altor mijloace fixe	3181	73 000,00	107 272,00	67 481,10	-39 790,90	62,91	34 093,00	33 388,10	197,93
Procurarea altor mijloace fixe	318110	73 000,00	107 272,00	67 481,10	-39 790,90	62,91	34 093,00	33 388,10	197,93
Investitii capitale in active in curs de executie	319	0,00	871 256,00	829 256,00	-42 000,00	95,18	1 150 632,40	-321 376,40	72,07
Investitii capitale in active materiale in curs	3192	0,00	871 256,00	829 256,00	-42 000,00	95,18	1 150 632,40	-321 376,40	72,07
Constructii speciale in curs de executie	319220	0,00	0,00	0,00	0,00	0,00	165 412,00	-165 412,00	0,00
Instalatii de transmisie in curs de executie	319230	0,00	0,00	0,00	0,00	0,00	108 482,00	-108 482,00	0,00
Pregatirea proiectelor	319240	0,00	871 256,00	829 256,00	-42 000,00	95,18	876 738,40	-47 482,40	94,58
Stocuri de materiale circulante	33	7 014 100,00	6 194 342,00	5 858 748,44	-335 593,56	94,58	4 737 719,12	1 121 029,32	123,66
Combustibil, carburanti si lubrifianti	331	600 000,00	700 275,00	679 174,88	-21 100,12	96,99	550 411,32	128 763,56	123,39
Majorarea valorii combustibilului, carburant lubrif	3311	600 000,00	700 275,00	679 174,88	-21 100,12	96,99	550 411,32	128 763,56	123,39
Procurarea combustibilului, carburant lubrif	331110	600 000,00	700 275,00	679 174,88	-21 100,12	96,99	550 411,32	128 763,56	123,39
Piese de schimb	332	200 000,00	229 206,00	220 975,88	-8 230,12	96,41	228 058,05	-7 082,17	96,89
Majorarea valorii pieselor de schimb	3321	200 000,00	229 206,00	220 975,88	-8 230,12	96,41	228 058,05	-7 082,17	96,89
Procurarea pieselor de schimb	332110	200 000,00	229 206,00	220 975,88	-8 230,12	96,41	228 058,05	-7 082,17	96,89
Produse alimentare	333	4 576 200,00	3 321 815,00	3 160 059,05	-161 755,95	95,13	2 041 465,85	1 118 593,20	154,79
Majorarea valorii produselor alimentare	3331	4 576 200,00	3 321 815,00	3 160 059,05	-161 755,95	95,13	2 041 465,85	1 118 593,20	154,79
Procurarea produselor alimentare	333110	4 576 200,00	3 321 815,00	3 160 059,05	-161 755,95	95,13	2 041 465,85	1 118 593,20	154,79
Medicamente si materiale sanitare	334	125 000,00	21 063,00	16 502,46	-4 560,54	78,35	117 033,99	-100 531,53	14,10
Majorarea valorii medicamentelor si materialelor	3341	125 000,00	21 063,00	16 502,46	-4 560,54	78,35	117 033,99	-100 531,53	14,10
Procurarea medicamentelor ?i materialelor sanitare	334110	125 000,00	21 063,00	16 502,46	-4 560,54	78,35	117 033,99	-100 531,53	14,10
Materiale de uz gospodaresc si rechizite de birou	336	410 000,00	416 893,00	409 460,65	-7 432,35	98,22	345 395,27	64 065,38	118,55
Majorarea valorii materialelor de uz gospodaresc s	3361	410 000,00	416 893,00	409 460,65	-7 432,35	98,22	345 395,27	64 065,38	118,55
Procurarea materialelor de uz gospodaresc si rechi	336110	410 000,00	416 893,00	409 460,65	-7 432,35	98,22	345 395,27	64 065,38	118,55
Materiale de constructie	337	760 000,00	1 187 471,00	1 087 649,92	-99 821,08	91,59	1 059 030,52	28 619,40	102,70
Majorarea valorii materialelor de constructie	3371	760 000,00	1 187 471,00	1 087 649,92	-99 821,08	91,59	1 059 030,52	28 619,40	102,70
Procurarea materialelor de constructie	337110	760 000,00	1 187 471,00	1 087 649,92	-99 821,08	91,59	1 059 030,52	28 619,40	102,70
Accesorii de pat, imbracaminte, incaltaminte	338	257 000,00	147 774,00	139 920,00	-7 854,00	94,69	271 821,20	-131 901,20	51,48
Majorarea valorii accesoriilor de pat, imbracamint	3381	257 000,00	147 774,00	139 920,00	-7 854,00	94,69	271 821,20	-131 901,20	51,48
Procurarea accesoriilor de pat, imbracamint, incalt	338110	257 000,00	147 774,00	139 920,00	-7 854,00	94,69	271 821,20	-131 901,20	51,48
Alte materiale	339	85 900,00	169 845,00	146 405,60	-23 439,40	86,20	124 502,92	21 902,68	117,59
Majorarea valorii altor materiale	3391	85 900,00	169 845,00	146 405,60	-23 439,40	86,20	124 502,92	21 902,68	117,59
Procurarea altor materiale	339110	85 900,00	169 845,00	146 405,60	-23 439,40	86,20	124 502,92	21 902,68	117,59
Micsorarea valorii altor materiale	3392	0,00	0,00	-1 400,00	-1 400,00	0,00	0,00	-1 400,00	0,00
Realizarea altor materiale	339210	0,00	0,00	-1 400,00	-1 400,00	0,00	0,00	-1 400,00	0,00
Active neproductive	37	-500 000,00	-3 634 160,00	-3 779 067,47	-144 907,47	103,99	-470 462,00	-3 308 605,47	>200
Terenuri	371	-500 000,00	-3 634 160,00	-3 779 067,47	-144 907,47	103,99	-470 462,00	-3 308 605,47	>200
Micsorarea valorii terenurilor	3712	-500 000,00	-3 634 160,00	-3 779 067,47	-144 907,47	103,99	-470 462,00	-3 308 605,47	>200
Realizarea terenurilor	371210	-500 000,00	-3 634 160,00	-3 779 067,47	-144 907,47	103,99	-470 462,00	-3 308 605,47	>200
V. SOLD BUGETAR		-10 000,00	-3 010 000,00	1 220 766,50	4 230 766,50	-40,56	-3 733 274,28	4 954 040,78	-32,70
VI. SURSELE DE FINANȚARE		10 000,00	3 010 000,00	-1 220 766,50	-4 230 766,50	-40,56	3 733 274,28	-4 954 040,78	-32,70
VII. ACTIVE FINANCIARE	4	10 000,00	10 000,00	31 089,90	21 089,90	>200	0,00	31 089,90	0,00
Creante interne	41	10 000,00	10 000,00	31 089,90	21 089,90	>200	0,00	31 089,90	0,00
Actiuni si alte forme de participare in capital	415	10 000,00	10 000,00	31 089,90	21 089,90	>200	0,00	31 089,90	0,00
Micsorarea volumului actiunilor si a cotei parti	4152	10 000,00	10 000,00	31 089,90	21 089,90	>200	0,00	31 089,90	0,00
Vinzarea apartamentelor catre cetateni	415240	10 000,00	10 000,00	31 089,90	21 089,90	>200	0,00	31 089,90	0,00
VIII. DATORII	5	0,00	1 729 440,00	1 729 440,00	0,00	100,00	3 600 000,00	-1 870 560,00	48,04
Datorii interne	51	0,00	3 000 000,00	3 000 000,00	0,00	100,00	0,00	3 000 000,00	0,00
Valori mobiliare emise de APL	515	0,00	3 000 000,00	3 000 000,00	0,00	100,00	0,00	3 000 000,00	0,00
Valori mobiliare emise de APL nv I	5152	0,00	3 000 000,00	3 000 000,00	0,00	100,00	0,00	3 000 000,00	0,00
Vinzarea VM emise de APL de nivelul I	515210	0,00	3 000 000,00	3 000 000,00	0,00	100,00	0,00	3 000 000,00	0,00
Imprumut interne de la instit nefinanc si financ	55	0,00	-1 270 560,00	-1 270 560,00	0,00	100,00	3 600 000,00	-4 870 560,00	-35,29
Imprumuturi interne de la institutiile financiare	552	0,00	-1 270 560,00	-1 270 560,00	0,00	100,00	3 600 000,00	-4 870 560,00	-35,29

Imprumuturi de la institutiile financiare	5521	0,00	-1 270 560,00	-1 270 560,00	0,00	100,00	3 600 000,00	-4 870 560,00	-35,29
Primirea imprumutului de la instituti financiare	552110	0,00	0,00	0,00	0,00	0,00	3 600 000,00	-3 600 000,00	0,00
Rambursarea imprumutului institutiilor financiare	552120	0,00	-1 270 560,00	-1 270 560,00	0,00	100,00	0,00	-1 270 560,00	0,00
MIJLOACE TRANSMISE SI PRIMITE INTRE CONTURI	6	0,00	0,00	0,00	0,00	0,00	0,00	0,00	0,00
Mijloace transmise si primite intre conturi	61	0,00	0,00	0,00	0,00	0,00	0,00	0,00	0,00
Mijloace transmise /primite intre diferite institu	614	0,00	0,00	0,00	0,00	0,00	0,00	0,00	0,00
Mijloace transmise /primite intre diferite institu	6140	0,00	0,00	0,00	0,00	0,00	0,00	0,00	0,00
Mijloace transmise /primite intre diferite institu	614000	0,00	0,00	0,00	0,00	0,00	0,00	0,00	0,00
IX MODIFICAREA SOLDULUI DE MIJLOACE BANESTI	90	0,00	1 270 560,00	-2 981 296,40	-4 251 856,40	-234,64	133 274,28	-3 114 570,68	-2236,96
Sold de mijloace banesti la inceputul perioadei	91	0,00	0,00	450 456,18	450 456,18	0,00	583 730,46	-133 274,28	77,17
Corectarea soldului de mijloace banesti	92	0,00	0,00	1 576 926,45	1 576 926,45	0,00	0,00	1 576 926,45	0,00
Sold de mijloace banesti la sfirsitul perioadei	93	0,00	1 270 560,00	-5 008 679,03	-6 279 239,03	-394,21	-450 456,18	-4 558 222,85	>200

Секретарь Совета

Олеся Чебанова

**Пояснительная записка
по исполнению бюджета Примэрии мун. Чадыр-Лунга за 2021 год**

Бюджет на 2021 год был утвержден в сумме **61 239 800** леев, как по доходам, так и по расходам. Исполнение доходной части бюджета. Одной из основных статей дохода, не считая трансфертов, является подоходный налог. Поступления по подоходному налогу на 2021 год были утверждены в сумме 10 500 000 леев, по мере исполнения бюджета эта статья дохода была скорректирована и составила 12 426 448 леев. Исполнение составило 13 154 630-76 леев или 105,86% с учетом уточненного плана.

Кроме подоходного доходную часть бюджета составляют:

- 1) **Налоги на собственность:** утверждены – 1 985,0 тыс. леев, уточнены до 2 483,4 тыс. леев, исполнение составило 2 509,8 тыс. леев (101,06%);
- 2) **Налоги и сборы на товары и услуги:** утверждены – 4 996,5 тыс. леев, уточнены до 5 275,0 тыс. леев, исполнение составило 5 478,1 тыс. леев (103,85%);
- 3) **Доходы от собственности:** утверждены – 800,0 тыс. леев, уточнены до 1 875,7 тыс. леев, исполнение составило 2 002,7 тыс. леев (106,77%);
- 4) **Доходы от продажи товаров и услуг:** утверждены – 1 605,0 тыс. леев, уточнены до 1 808,8 тыс. леев, исполнение составило 1 786,7 тыс. (98,78%);
- 5) **Добровольные пожертвования:** утверждены – 10,0 тыс. леев, уточнены до 2 647,0 тыс. леев, исполнение составило 2 137,0 тыс. (80,73%);
- 6) **Прочие доходы:** утверждены – 370,0 тыс. леев, уточнены до 471,9 тыс. леев, исполнение составило 477,2 тыс. леев (101,13%);
- 7) **Трансферты:** утверждены – 40 463,3 тыс. леев, уточнены до 42 203,6 тыс. леев, исполнение составило 41 413,0 тыс. леев. (98,13%).

Бюджет на 2021 год по доходам, как уже было сказано, был утвержден в сумме 61 239,8 тыс. леев, уточнен до 76 356,6 тыс. леев, исполнение составило 76 1 291,3 тыс. леев.

Структура доходной части бюджета за 2021 год выглядит следующим образом:

- 1) трансферты в сумме 41 413,0 тыс. леев или 54,28%;
- 2) подоходный налог в сумме 13 154,6 тыс. леев или 17,24%;
- 3) налоги и сборы на товары и услуги в сумме 5 478,1 тыс. леев или 7,18%;
- 4) продажа земли в сумме 3 779,1 тыс. леев или 4,95%;
- 5) продажа муниципальных облигаций в сумме 3 000,0 тыс. леев или 3,93%;
- 6) налоги на собственность в сумме 2 509,8 тыс. леев или 3,29%;
- 7) добровольные пожертвования в сумме 2 137,0 тыс. леев или 2,80%;
- 8) доходы от собственности в сумме 2 002,7 тыс. леев или 2,63%;
- 9) доходы от продажи товаров и услуг в сумме 1 786,7 тыс. леев или 2,34%;
- 10) гранты от международных организаций в сумме 520,6 тыс. леев или 0,68%;
- 11) прочие доходы в сумме 478,6 тыс. леев или 0,63%;
- 12) приватизация имущества в сумме 31,1 тыс. леев или 0,05%.

Динамика поступлений налоговых доходов. Поступления по налогам на собственность в 2021 году существенно выросли по сравнению с 2020 годом (+ 468,9 тыс. леев) и составили 2 509,8 тыс. леев (максимальный показатель с 2015 года). Поступления подоходного налога также выросли по сравнению с 2020 годом на 2 635,3 тыс. леев.

Поступления по оплате за разрешения на строительство в 2021 году по сравнению с 2020 годом незначительно выросли (+ 0,7 тыс. леев). Поступления от сборов за размещение рекламы и рекламных устройств также выросли в сравнении с 2020 годом (+ 5,4 тыс. леев). Поступления от платы за предпринимательский патент по сравнению с 2020 годом выросли практически вдвое и составили 1 016,9 тыс. леев.

Плата за аренду земель сельхоз и несельхоз назначения, здесь наблюдаются максимальные показатели с 2015 года, общая сумма поступлений от аренды земли за 2021 год составила 2 002,7 тыс. леев.

Поступления по оплате рыночного сбора в 2021 году выросли более чем вдвое (+ 165,2 тыс. леев) по сравнению с 2020 годом и это также максимальный показатель с 2015 года. Поступления от уплаты сбора за объекты торговли в 2021 году выросли в сравнении с предыдущим годом и это самый высокий показатель с 2015 года. Поступления сбора за благоустройство из года в год растут (+ 23,3 тыс. леев по сравнению с 2020 годом), также как и поступления по статье “Прочие расходы” (+ 43,2 тыс. леев).

Динамику поступлений трансфертов за последние 7 лет и их доля в бюджете на соответствующий год. Как мы видим, размер трансфертов в 2015-2017 годах существенно ниже, нежели последние годы. В 2018-2021 годах наблюдается существенный рост, а вот доля трансфертов в бюджете 2021 года самая низкая за последние 7 лет.

В отношении исполнения доходной части бюджета в 2021 году наблюдается значительный рост по сравнению с предыдущим годом (+15 140,0 тыс. леев) и это самый высокий показатель за последние 7 лет.

Доходы от операций с капиталом (продажа земли) составили 3 779,1 тыс. леев, это лучший результат с 2015 года со значительным «отрывом».

Расходная часть бюджета. Расходная часть бюджета на 2021 год была утверждена в сумме 61 239,8 тыс. леев. Исполнение составило 73 310,0 тыс. леев или 96,88% к уточненной сумме.

Суммы расходов по статьям (слайды №№11-13).

Структура расходной части бюджета за 2021 год в разрезе разделов выглядит следующим образом: (слайд №14).

Расходная часть бюджета по статьям затрат. Наибольший удельный вес имеют затраты на оплату труда и отчисления налогов – 45,79%, далее следуют затраты на ремонт дорог – 14 169,1 тыс. леев или 19,33%. Оплата товаров и услуг (питание, коммунальные услуги, канцтовары, текущий ремонт и т. п.) – 12 813,4 тыс. леев (17,48%), затраты на капитальный ремонт составили в бюджете за 2021 год 10,74% (7 875,8 тыс. леев), оказание материальной помощи населению – 1 512,2 тыс. леев (2,06%), погашение кредита – 1 270,6 тыс. леев (1,73%), прочие расходы – 1 206,8 тыс. леев (1,65%), приобретение оборудования – 823,6 тыс. леев (1,12%), и исполнительные документы – 73,1 тыс. леев (0,10%).

Наблюдается значительный рост расходов на образование (+ 6 868,0 тыс. леев).

Выросли расходы на оплату товаров и услуг – 12 813,4 тыс. леев и это максимальный показатель с 2015 года.

Расходы на капвложения значительно выросли по сравнению с 2020 годом (+ 4 417,7 тыс. леев), это самый высокий показатель за последние 7 лет – 22 874,2 тыс. леев.

Расходы на природный газ выросли по сравнению с 2020 годом на 273,1 тыс. леев (+35,67%).

Затраты на содержание детского лагеря остаются низкими, так как он не функционирует.

Расходы на культуру в целом, и культурным мероприятиям в частности, выросли по сравнению с 2020 годом и составили 3 935,1 тыс. леев и 193,7 тыс. леев соответственно.

Выросли и затраты на проведение спортивных мероприятий, 187,4 тыс. леев против 15,8 тыс. леев в 2020 году. Это один из самых высоких показателей с 2015 года.

Расходы на соцобеспечение немного снизились по сравнению с 2020 годом (- 93,1 тыс. леев) и составили 2 193,5 тыс. леев.

Расходов на содержание Дома престарелых в 2021 году не было.

Расходы по разделу «Жилищно-коммунальное хозяйство» из года в год растут, что связано с передачей функции МП «ЖКХ Чадыр-Лунга» Службе благоустройства и санитарной

очистки мун. Чадыр-Лунга. В 2021 году расходы по данному разделу составили 18 469,5 тыс. леев (+ 4 137,5 тыс. леев по сравнению с 2020 годом).

Наблюдается рост дебиторской задолженности (+ 79,5 тыс. леев) по сравнению с состоянием на 01.01.2021 года (связано с авансированием коммунальных услуг), а также существенное снижение кредиторской задолженности (- 1 883,8 тыс. леев) по состоянию на ту же дату, в тоже время просроченная кредиторская задолженность по состоянию на 01.01.2022 года составляет *всего 4 080 леев.*

Гл. бухгалтер

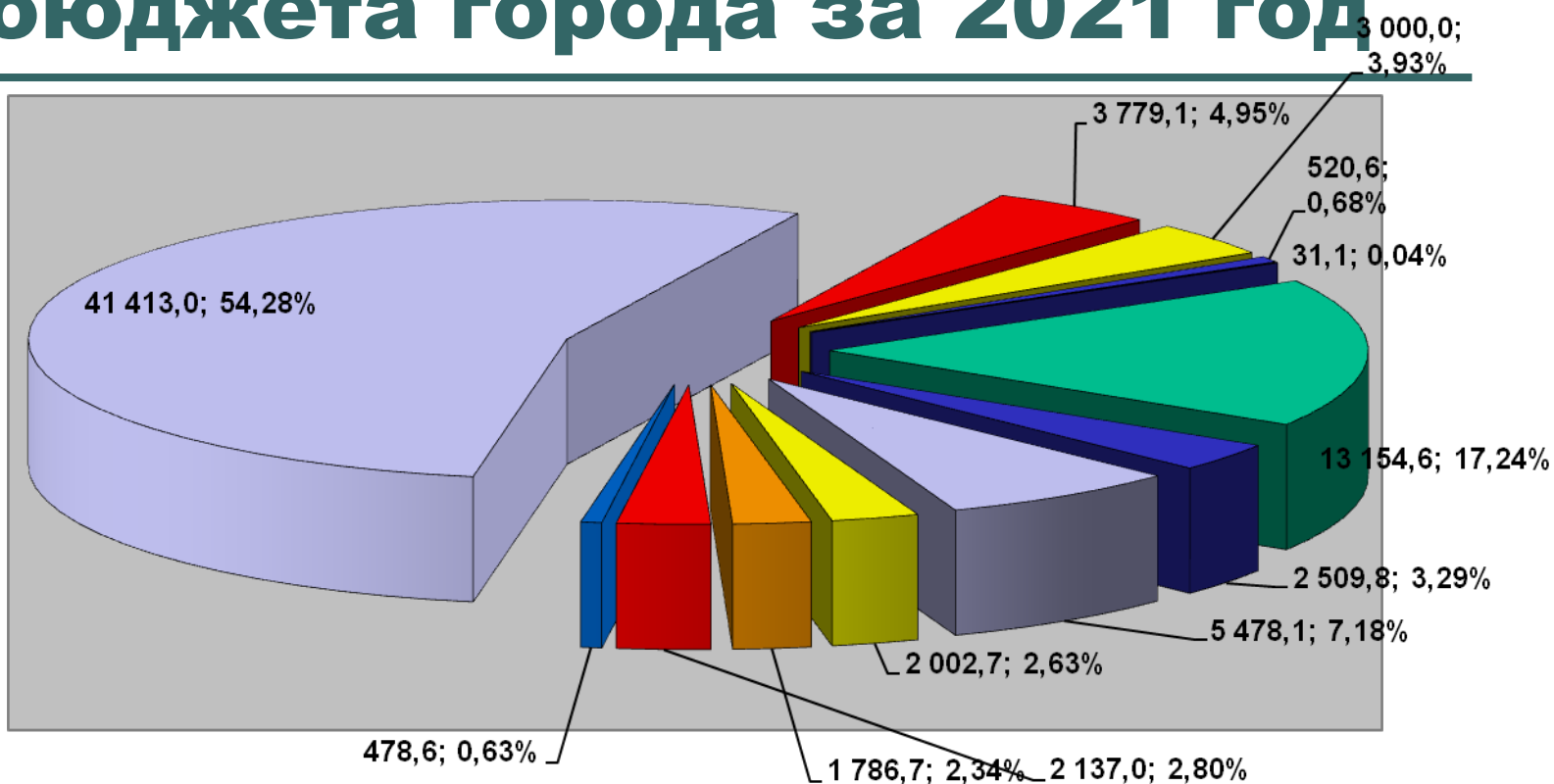
В. Виноградов

ОТЧЁТ ОБ ИСПОЛНЕНИИ БЮДЖЕТА ЗА 2021 ГОД

мун. Чадыр - Лунга

02 марта 2022 г.

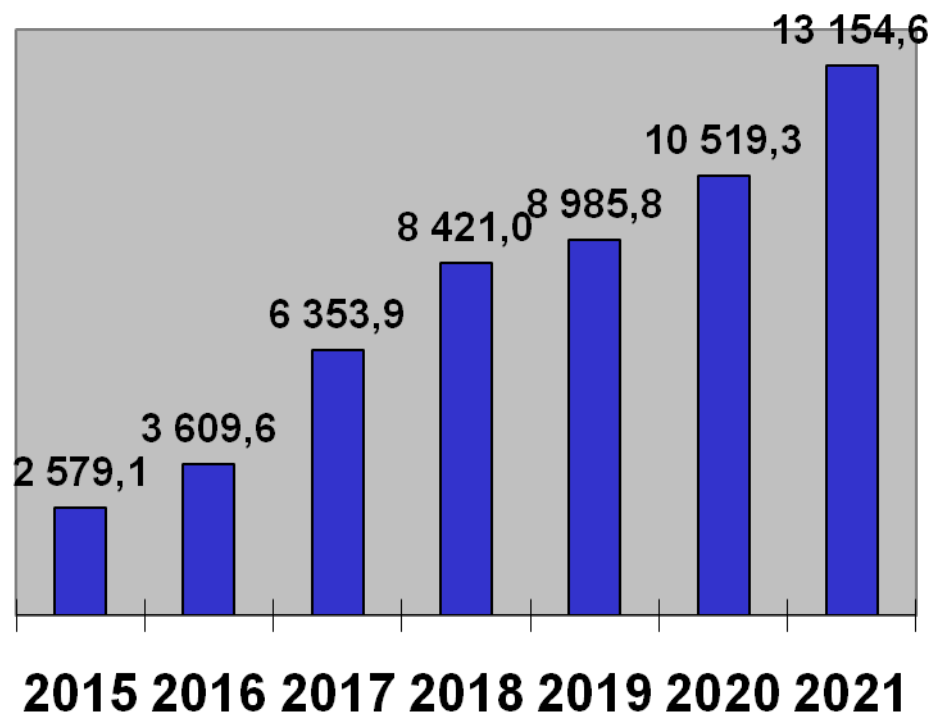
Структура доходной части бюджета города за 2021 год



- | | |
|---------------------------------------|------------------------------|
| ■ Подходный налог | ■ Налоги на собственность |
| ■ Налоги и сборы на товары и услуги | ■ Доходы от собственности |
| ■ Доходы от продажи товаров и услуг | ■ Добровольные пожертвования |
| ■ Прочие доходы | ■ Трансферты |
| ■ Продажа земли | ■ Облигации |
| ■ Гранты от международных организации | ■ Приваизация имущества |

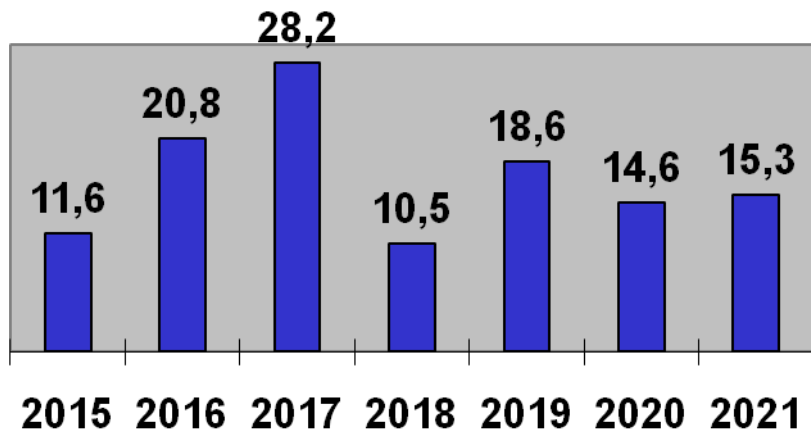
Динамика налоговых доходов

подоходный налог

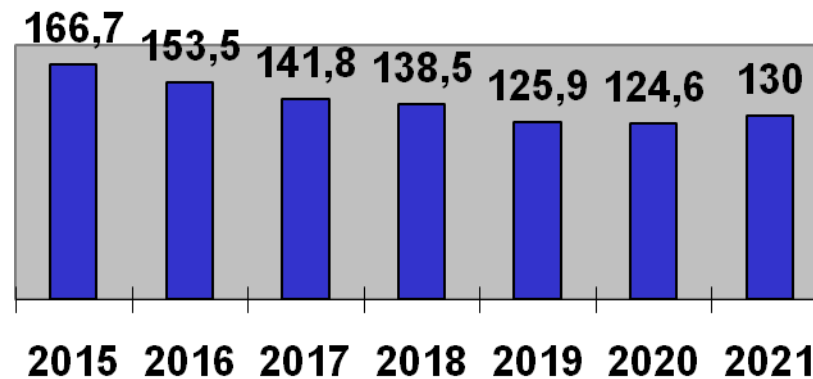


Динамика внутренних налогов на товары и услуги

плата за разрешение на строительство

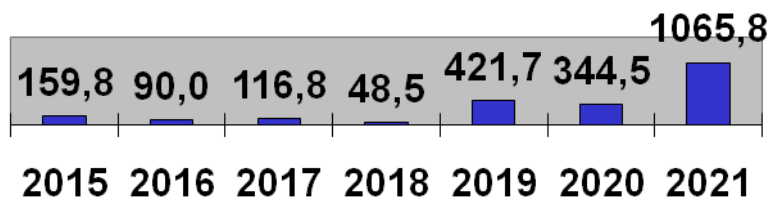


сбор за размещение рекламы и рекламных устройств

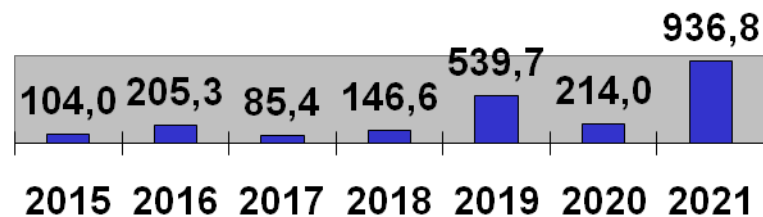


Динамика неналоговых поступлений

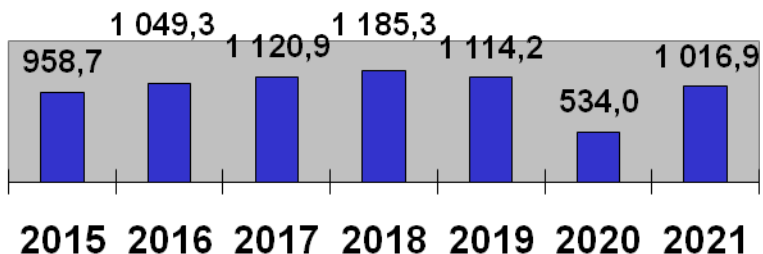
аренда на земли с/х назначения



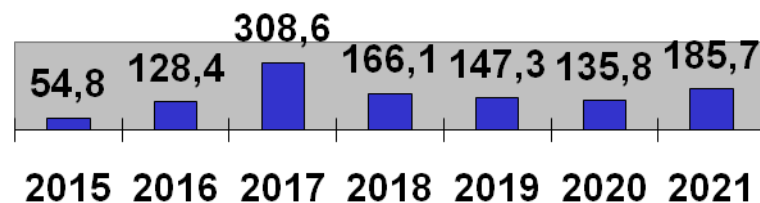
аренда на земли не с/х назначения



плата за патент

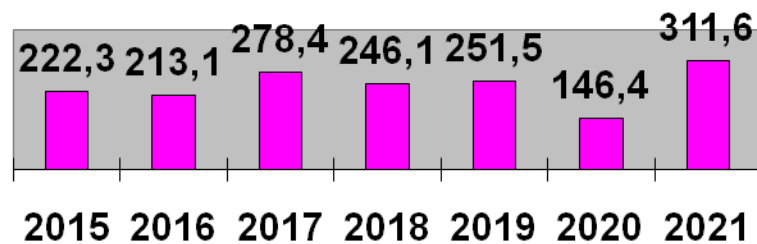


аренда публичной собственности

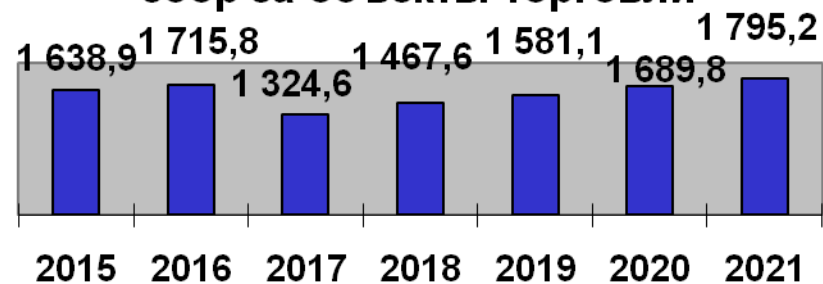


Динамика административных сборов и платежей

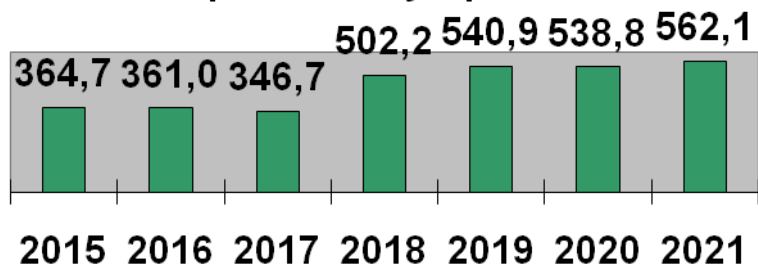
рыночный сбор



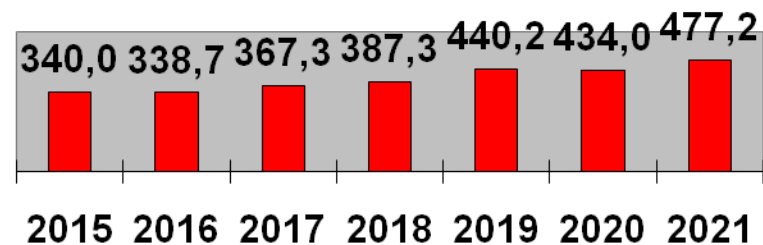
сбор за объекты торговли



сбор за благоустройство



прочие поступления



Динамика поступления

Доля в структуре доходов: **трансфертов**

2015 г. – 61,47%

2016 г. – 59,97%

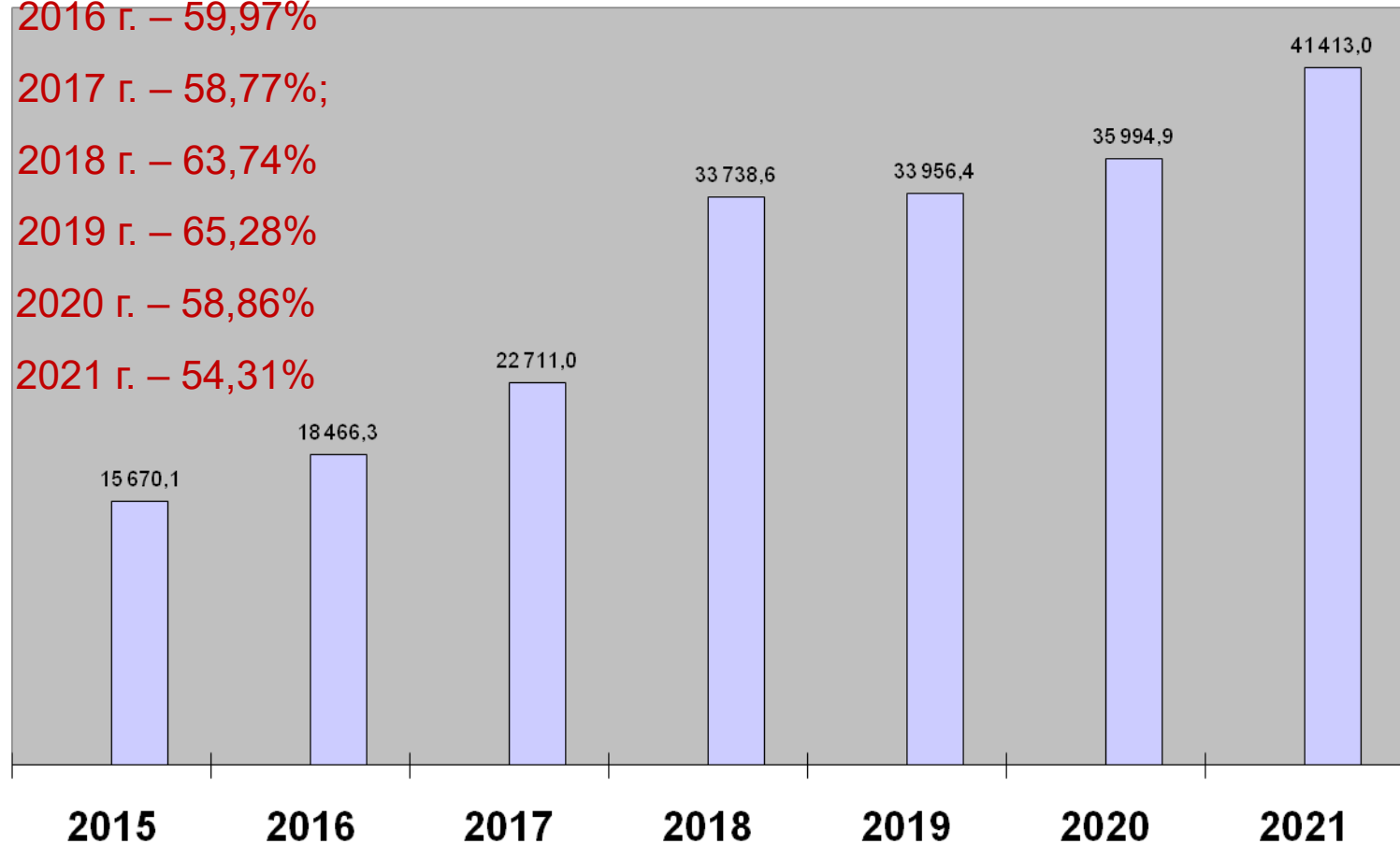
2017 г. – 58,77%;

2018 г. – 63,74%

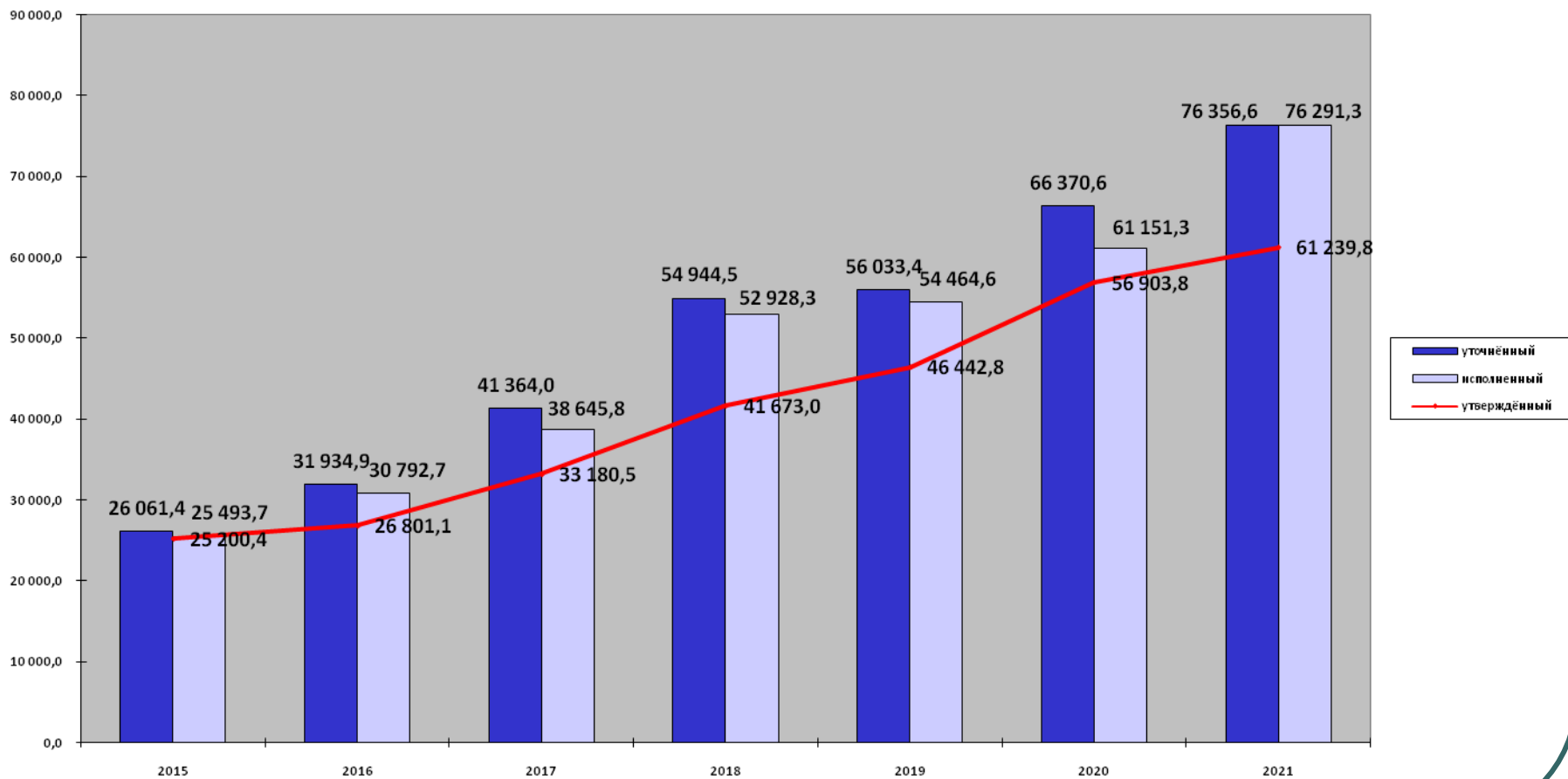
2019 г. – 65,28%

2020 г. – 58,86%

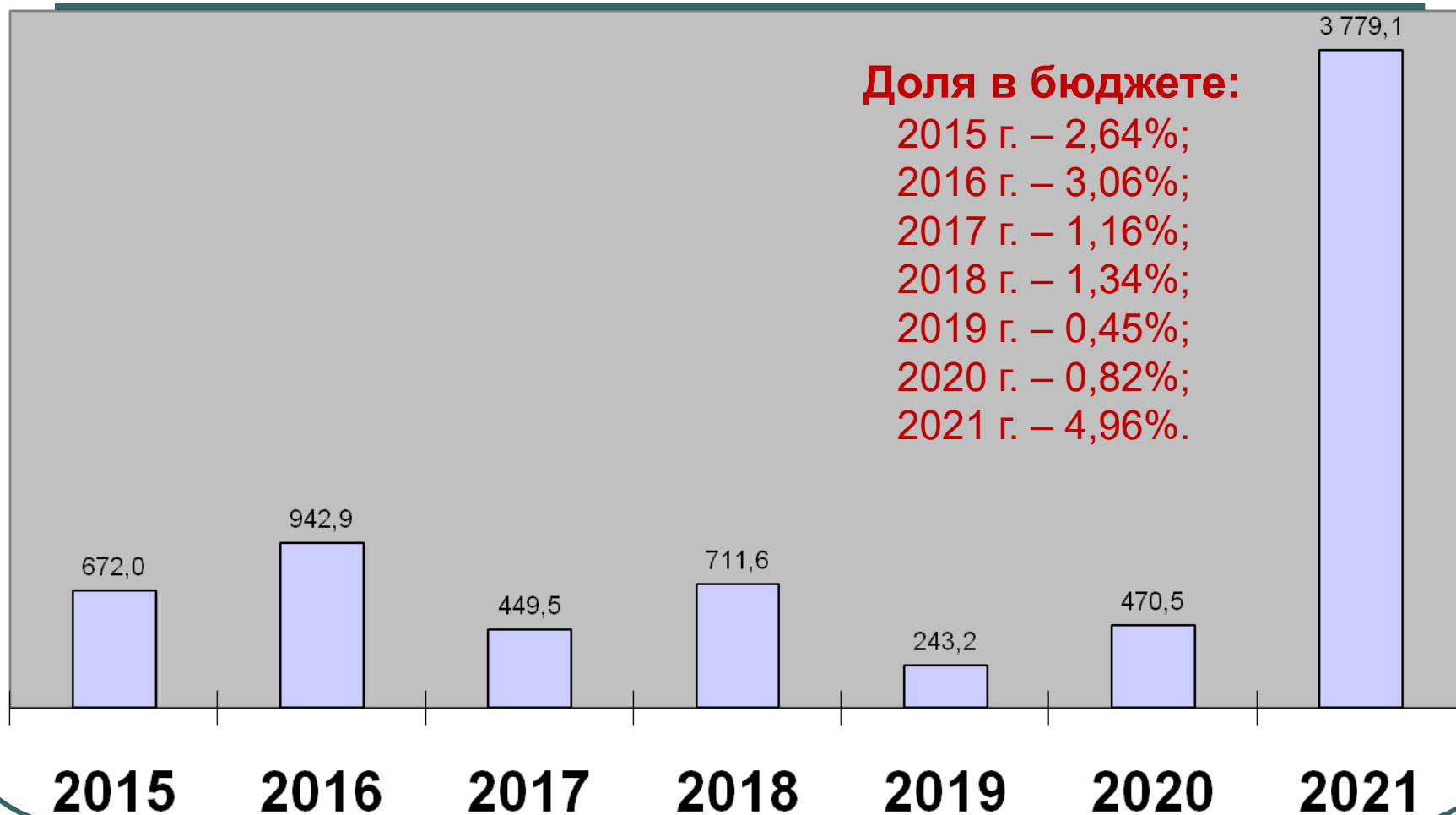
2021 г. – 54,31%



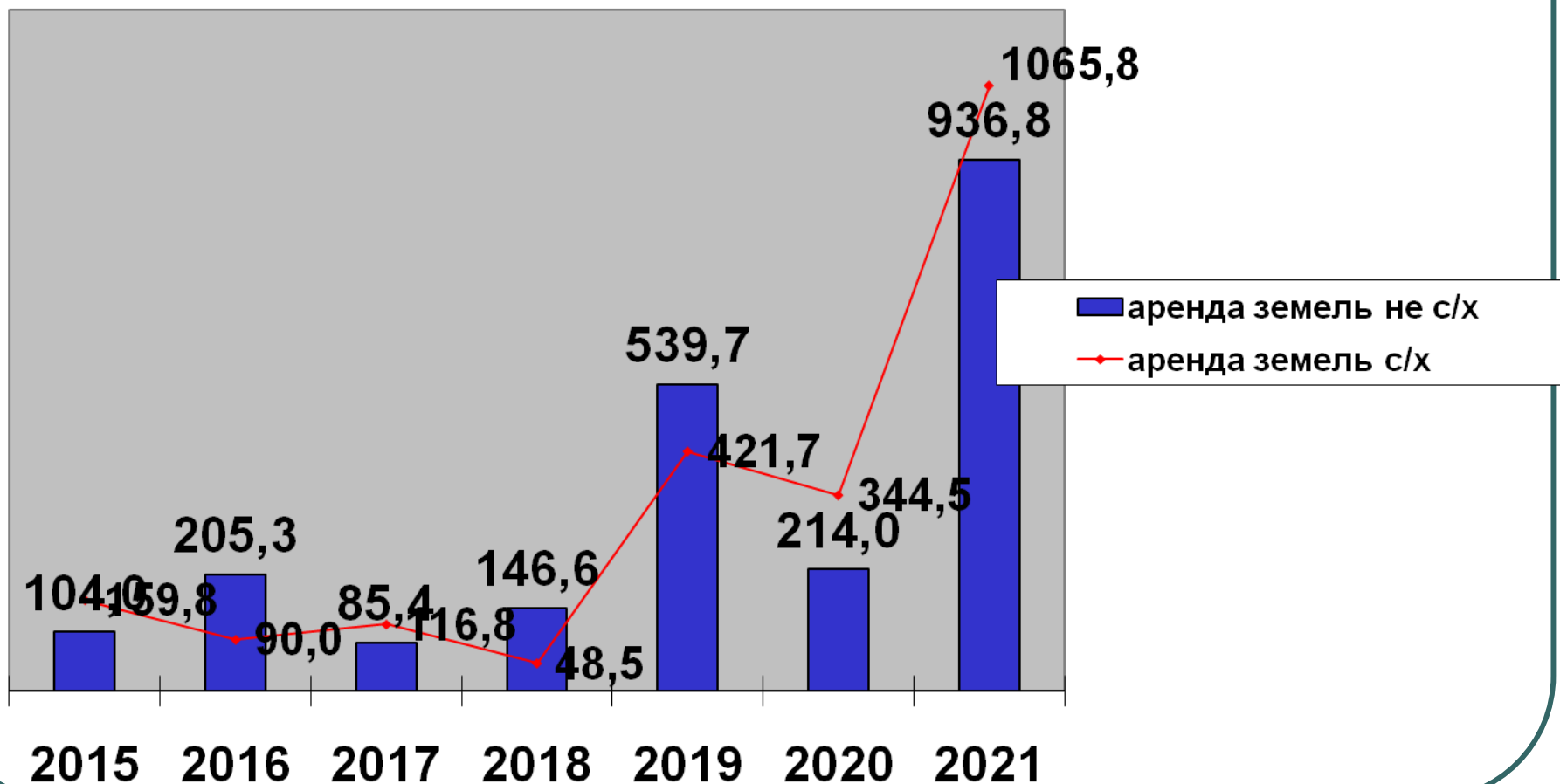
Динамика исполнения доходной части бюджета города с 2015 по 2021 годы



Динамика доходов от операций с капиталом



Доходы от аренды земли



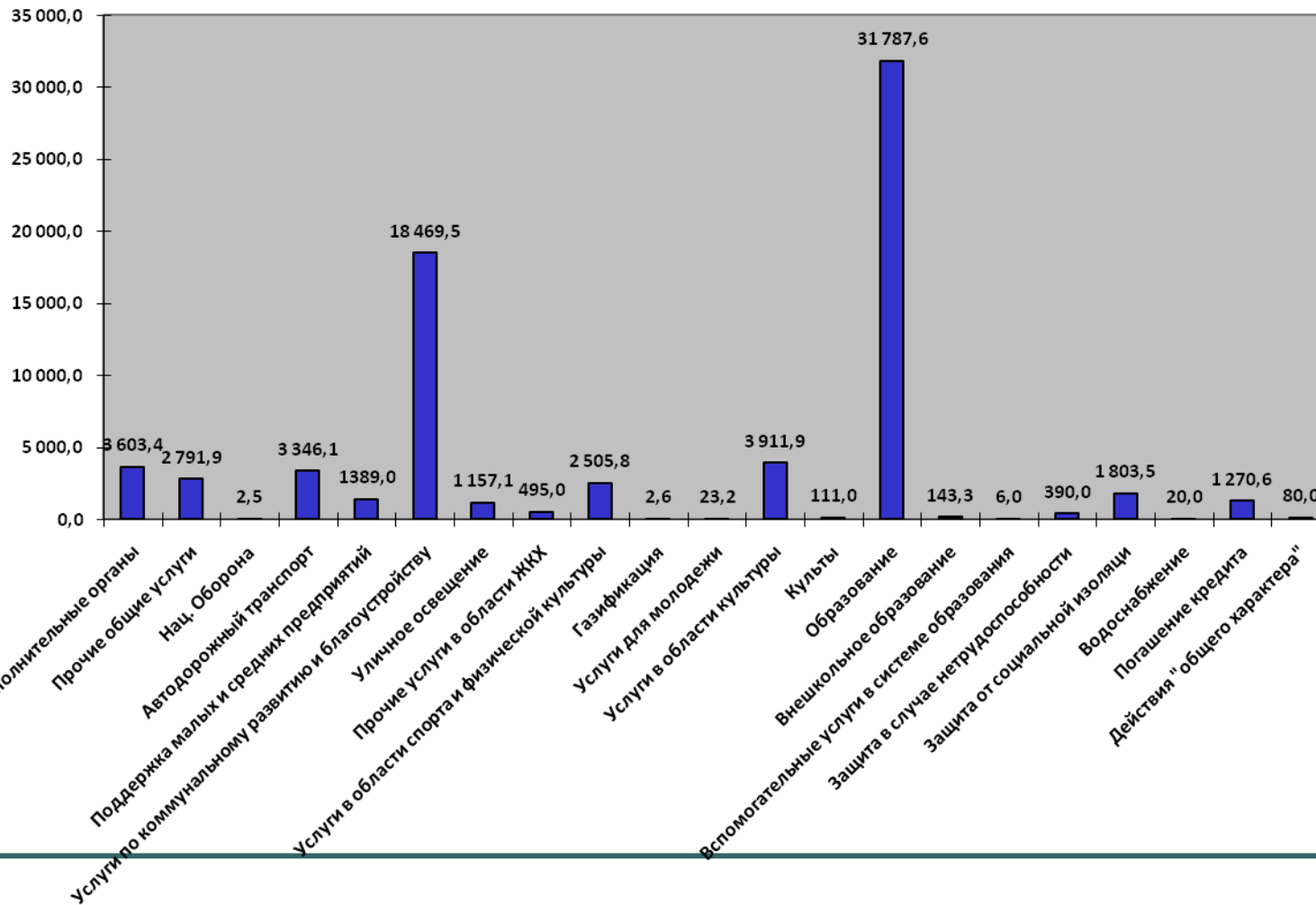
Кассовый расход за 2021 год

Статья расходов	Сумма, тыс. леев
211180 – Оплата труда штатных работников	25 762,2
212100 – Взносы обязательного государственного социального страхования	7 328,6
212210 – Взносы обязательного медицинского страхования	58,7
273500 – Компенсации оплачиваемые из финансовых средств работодателя за временную нетрудоспособность	173,9
222110 – Электроэнергия	1 415,4
222120 – Природный газ	1 038,8
222140 – Вода и водоотведение	419,2
222210 – Информационные услуги	58,7
222220 – Телекоммуникационные услуги	63,9
222300 – Услуги по имущественному найму	5,0
222400 – Транспортные услуги	476,1
222500 – Услуги по текущему ремонту	85,0
222600 – Профессиональная подготовка	36,6
222710 – Служебные командировки внутри страны	10,4

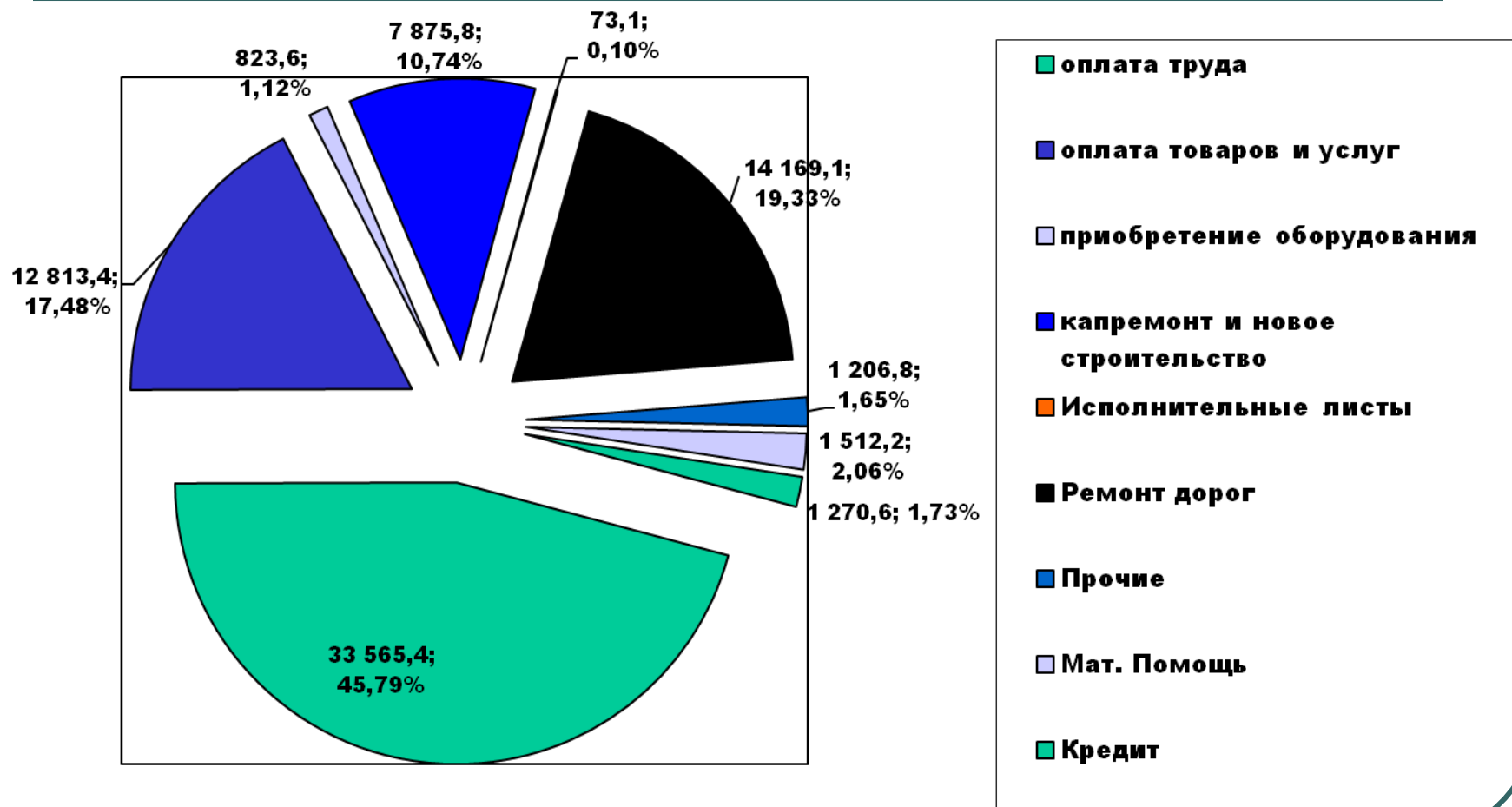
222720 – Служебные командировки за границу	42,5
222910 – Издательские услуги	108,3
222920 – Протокольные услуги	59,6
222940 – Охранные услуги	19,4
222960 – Услуги по оценке активов	32,3
222970, 222980 – Банковские, почтовые услуги	143,2
222990 – Услуги, не отнесенные к другим подстатьям	650,1
242620 – Проценты по муниципальным облигациям	49,9
242700 – Проценты по кредиту	256,2
252100 – Субсидии нефинансовым частным предприятиям	570,0
253000 – Субсидии общественным организациям	43,0
263190 – Текущие гранты, предоставленные получателям внутри страны	291,0
272500 – Компенсации	242,0
272600 – Денежная помощь	1 512,2
281361, 281362 – Исполнительные документы	73,1
281600 – Прочие расходы на основании договоров с физическими лицами	134,7
281900 – Прочие текущие расходы	64,6
282100 – Капитальные расходы на топографо-геодезические, картографические и кадастровые работы	249,8
282900 – Капитальные расходы, не отнесенные к другим категориям	302,8

311120 – Капитальный ремонт зданий	7 427,5
312110 – Покупка специальных сооружений	326,6
312120 – Капитальный ремонт специальных сооружений	14 169,1
313110 – Покупка передаточных установок	121,7
314110 – Покупка машин и оборудования	623,6
315110 – Покупка транспортных средств	200,0
316110 – Покупка орудий и инструментов, хоз. инвентаря	577,6
317110 – Покупка нематериальных активов	59,1
318110 – Покупка прочих основных средств	67,5
319240 – Подготовка проекта	829,3
331110 – Покупка топлива и горюче-смазочных материалов	679,2
332110 – Покупка запасных частей	221,0
333110 – Покупка продуктов питания	3 160,1
334110 – Покупка лекарственных препаратов и санитарных материалов	16,5
336110 – Покупка хозяйственных материалов и канцелярских принадлежностей	409,5
337110 – Покупка строительных материалов	1 087,6
338110 – Покупка постельных принадлежностей, одежды, обуви	139,9
339110 – Покупка прочих материалов	146,4
552120 – Возврат кредита	1 270,6
ИТОГО:	73 310,0

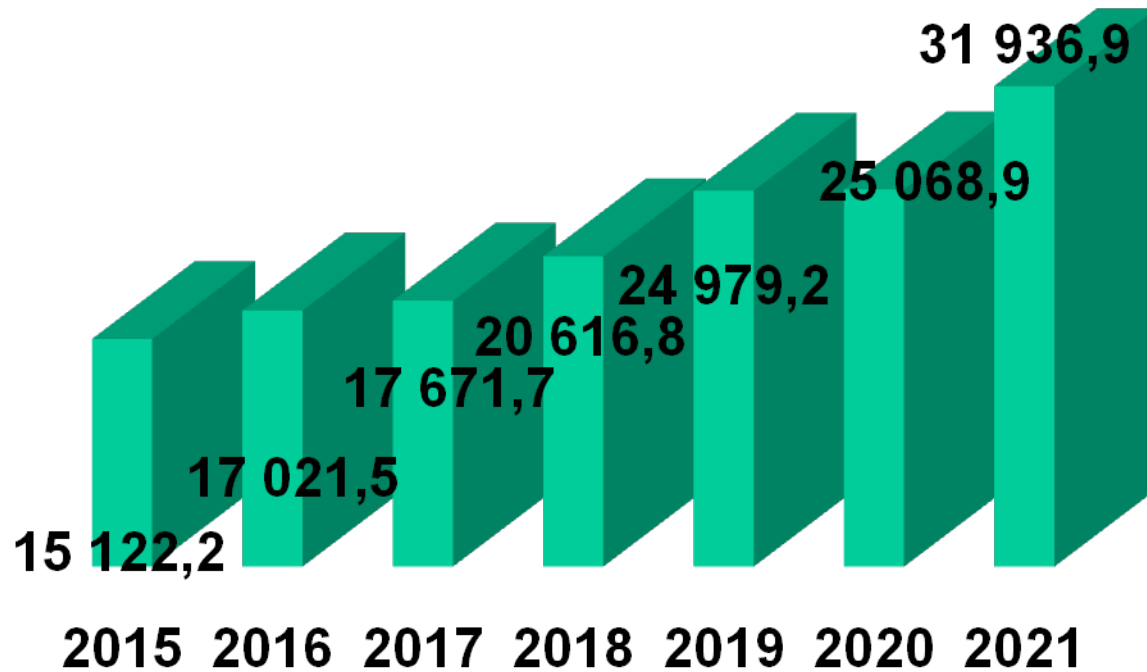
Структура расходов бюджета за 2021 год



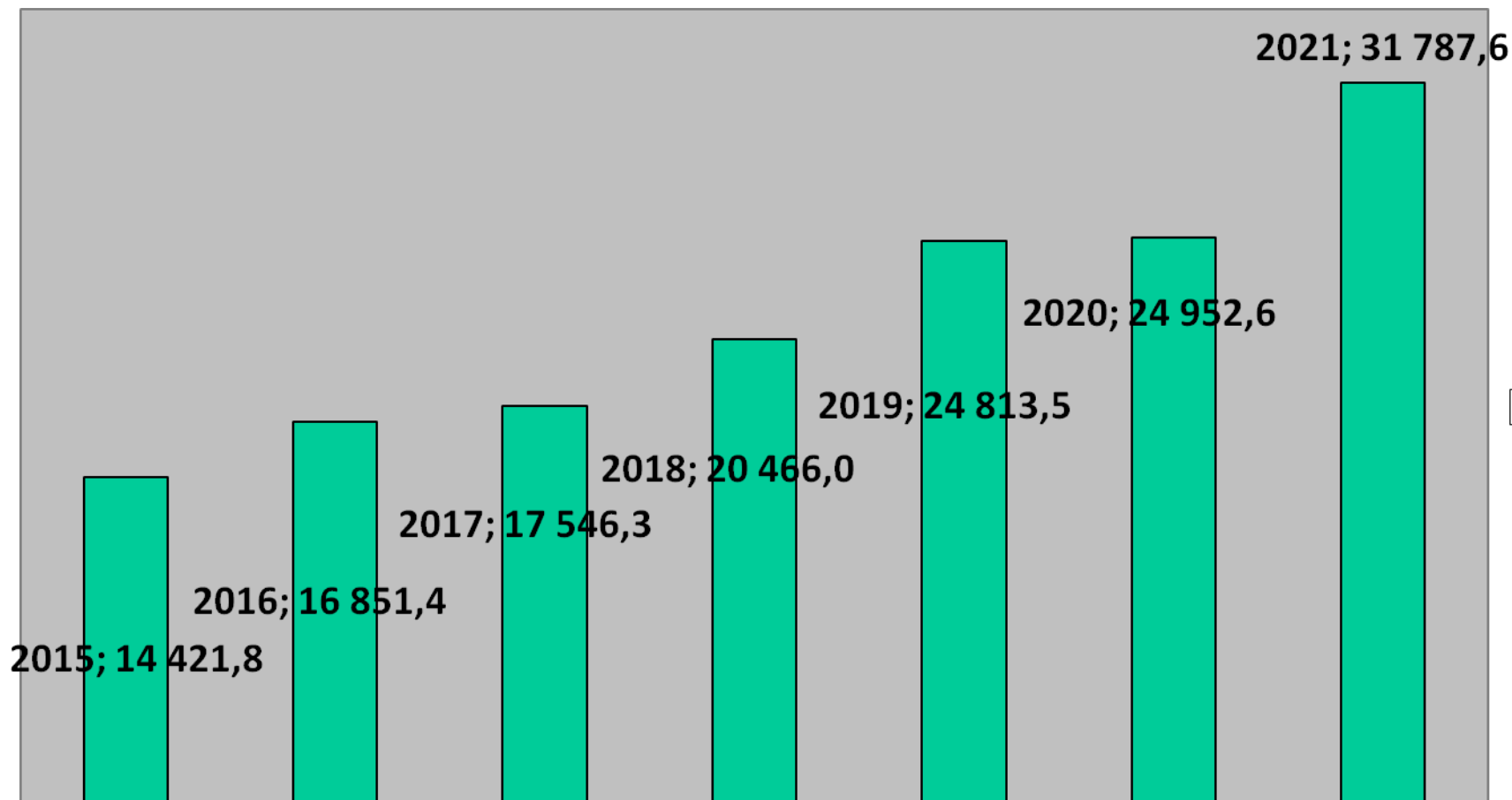
Анализ структуры расходов



Динамика расходов на образование

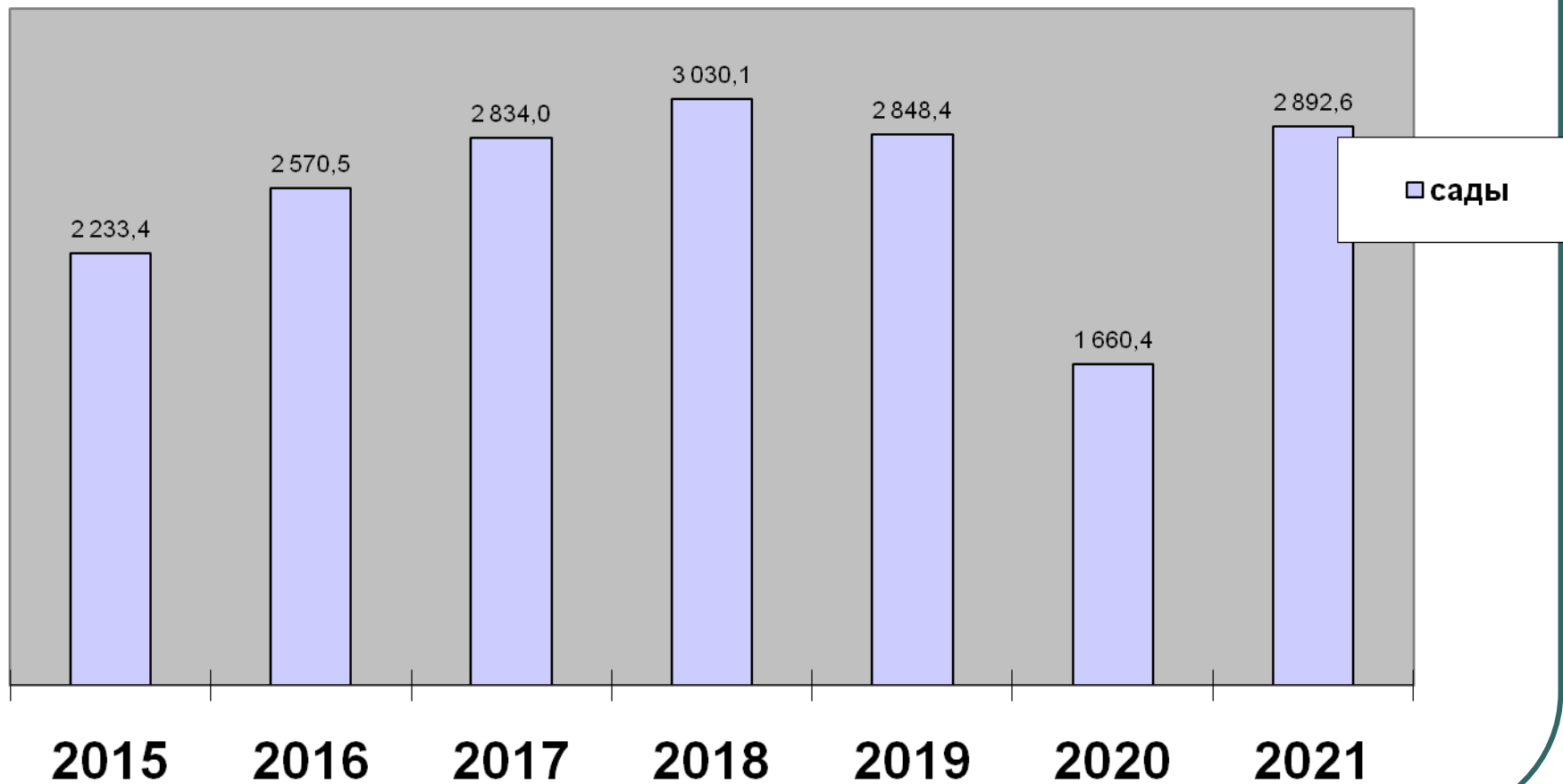


Оплата расходов на содержание детских садов

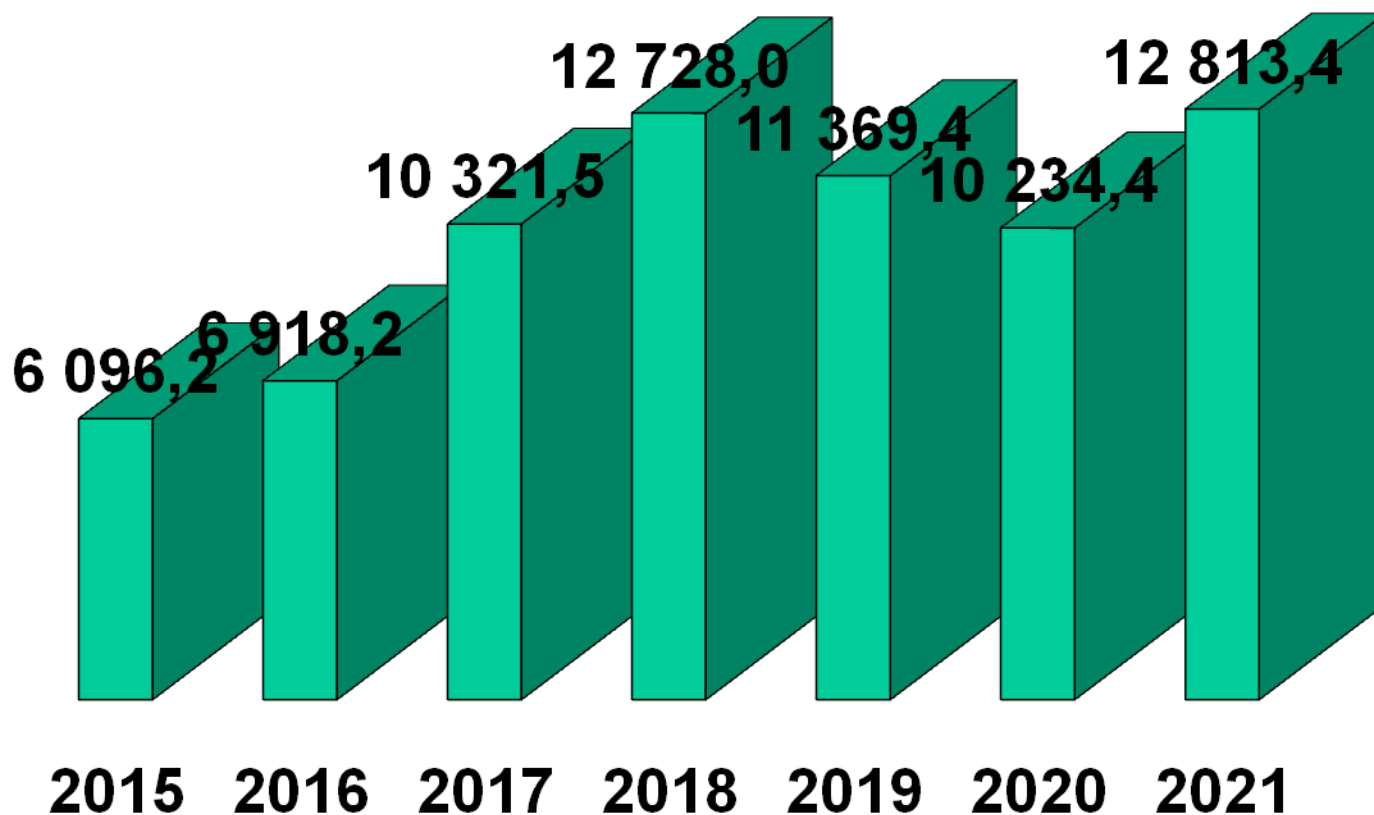


■ сады

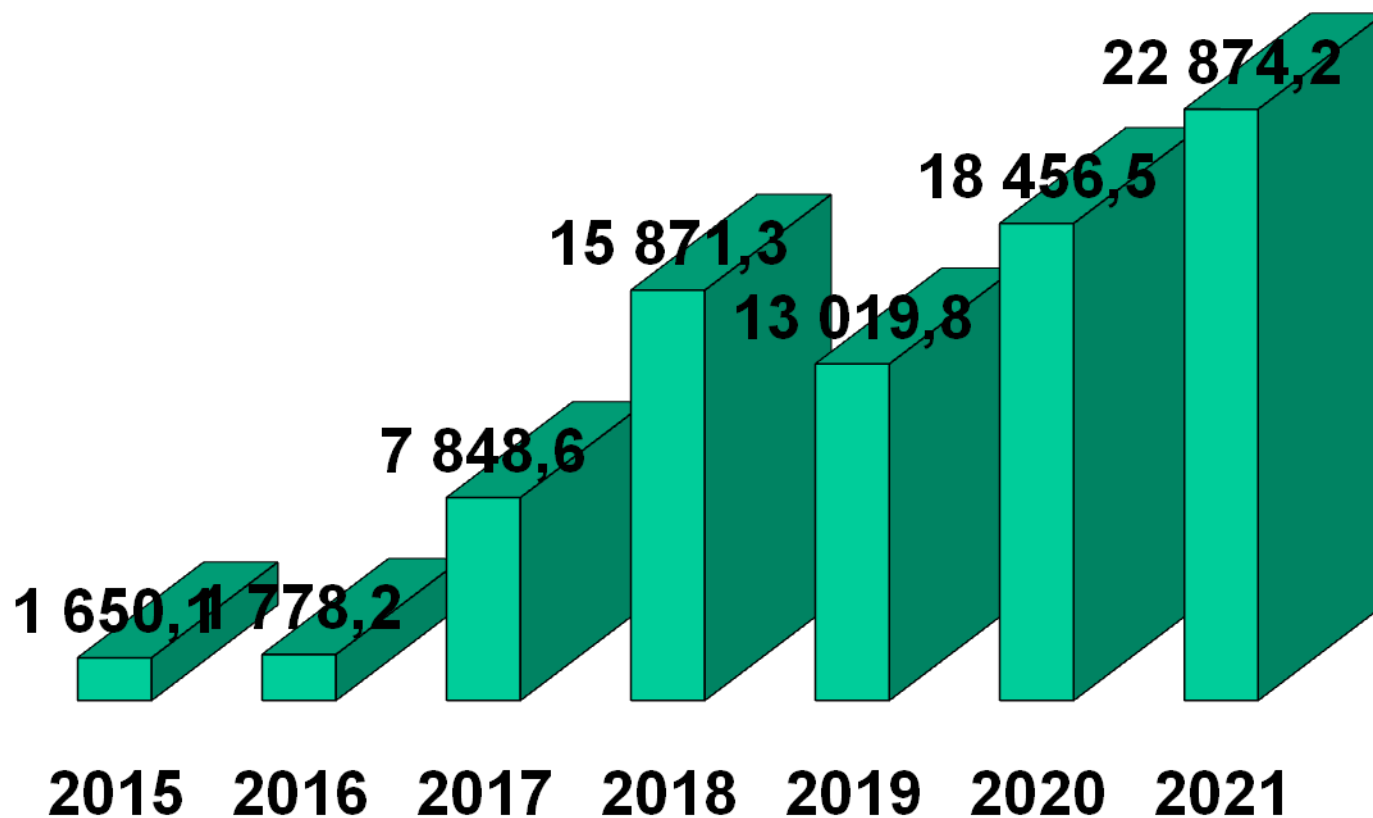
Расходы на питание в детских садах



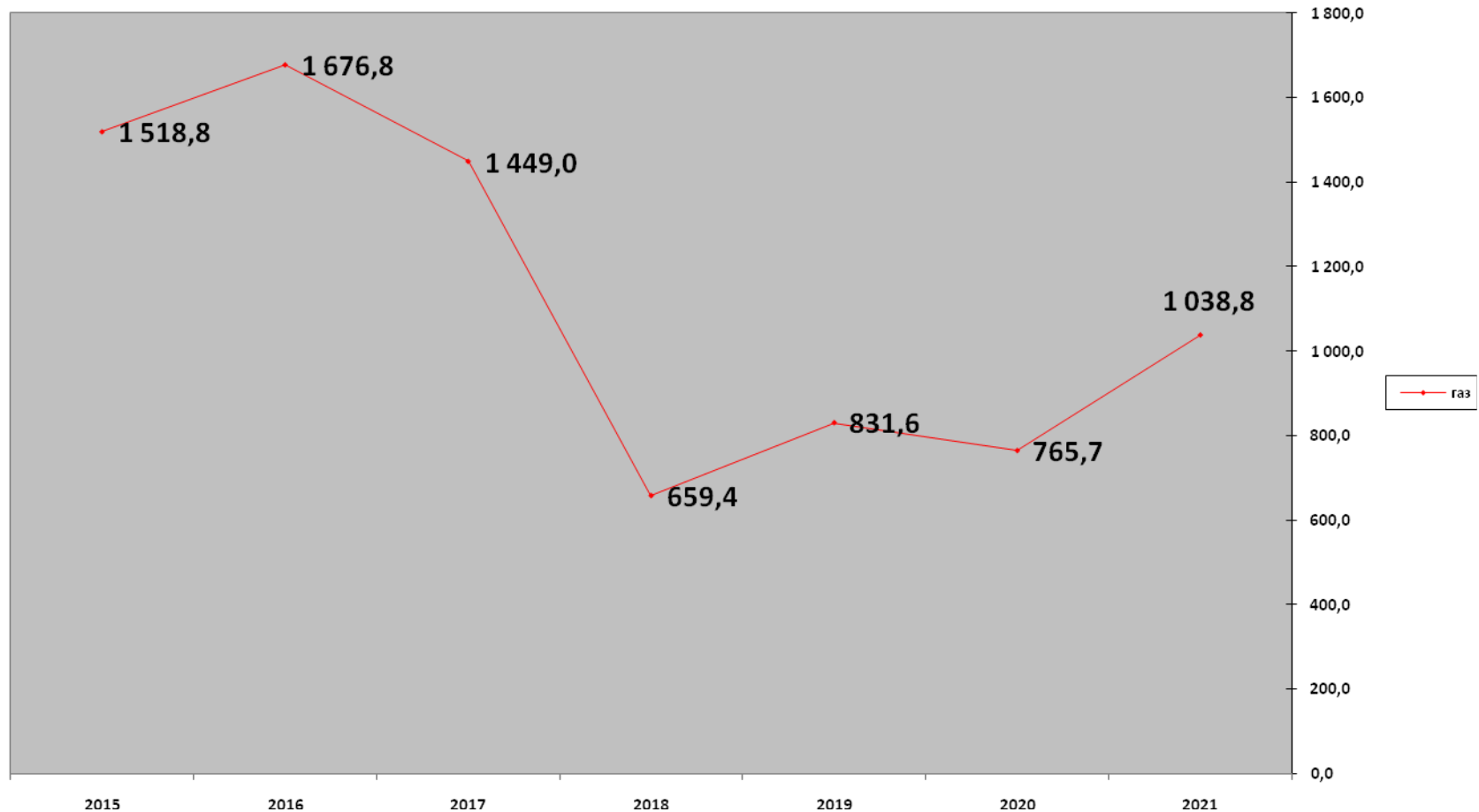
Динамика расходов на оплату товаров и услуг



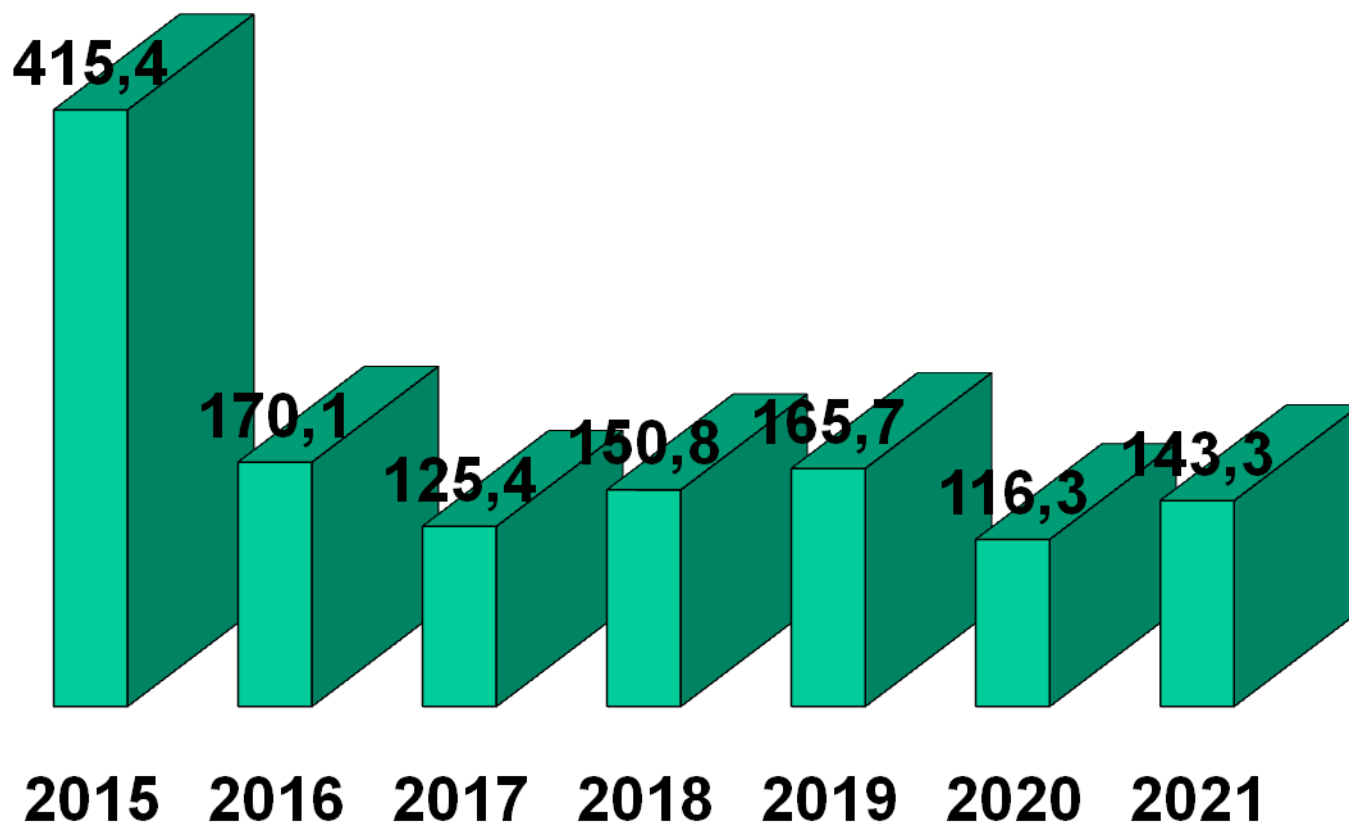
Динамика расходов на капитальные вложения



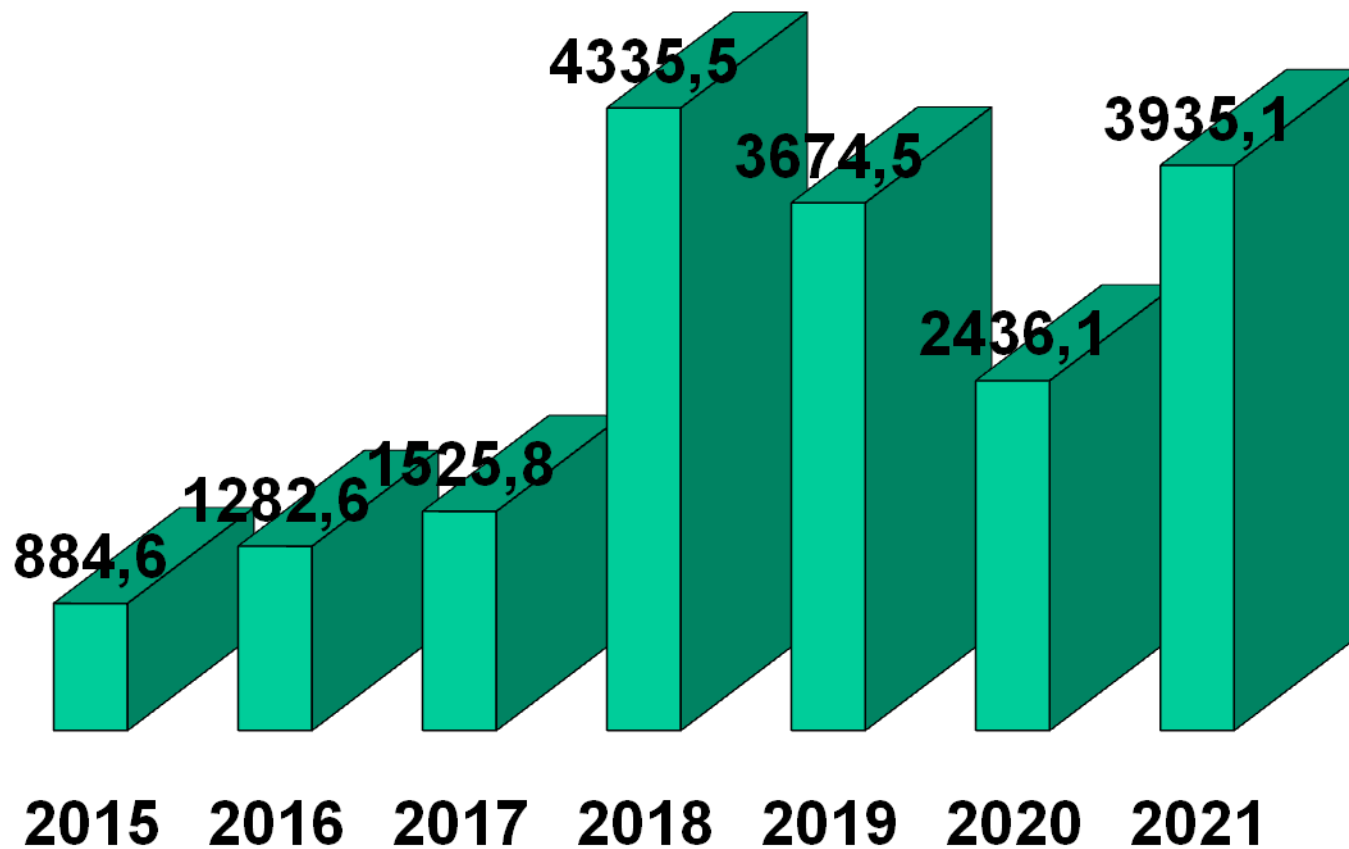
Оплата расходов за природный газ



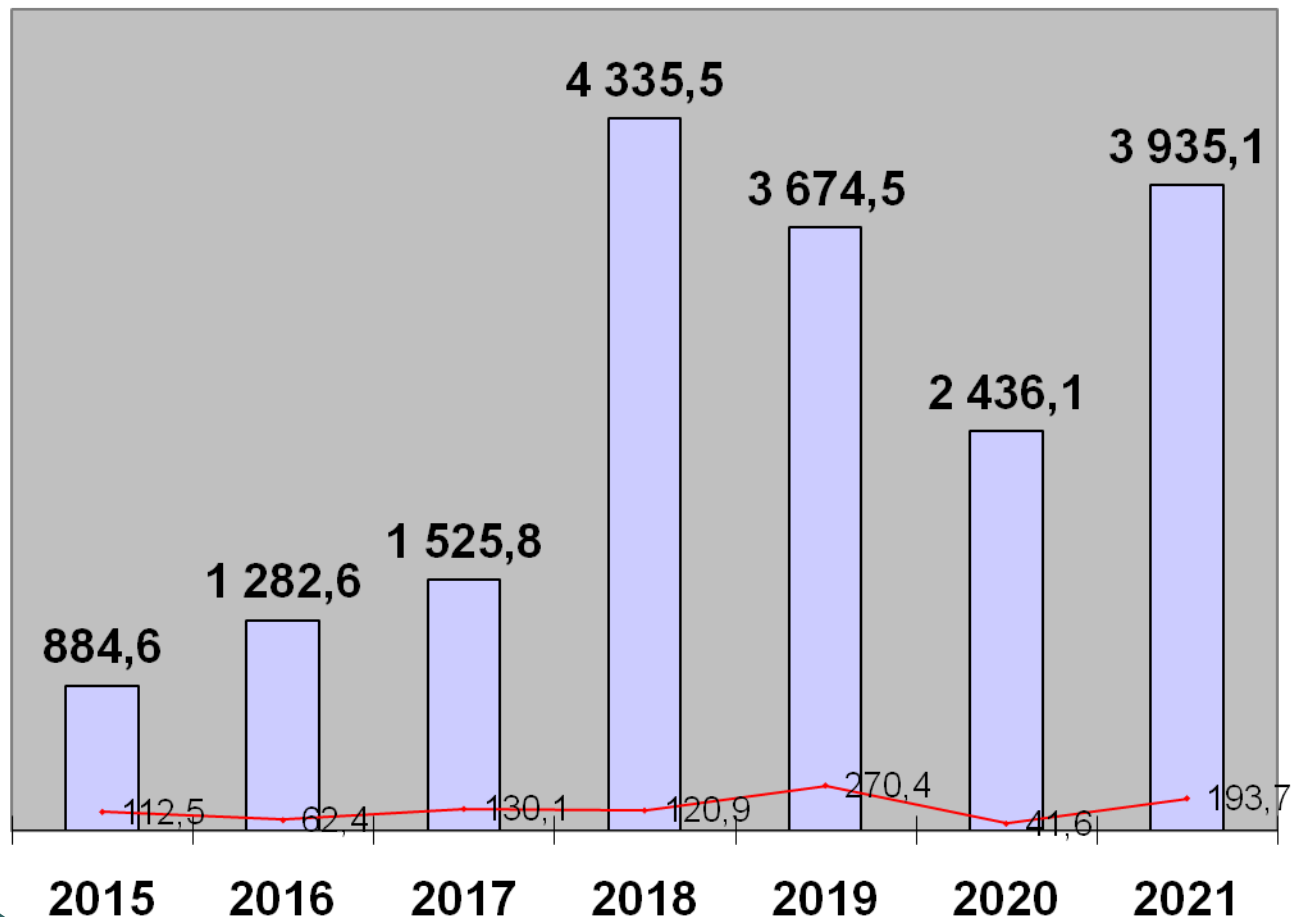
Динамика расходов по летнему оздоровительному лагерю



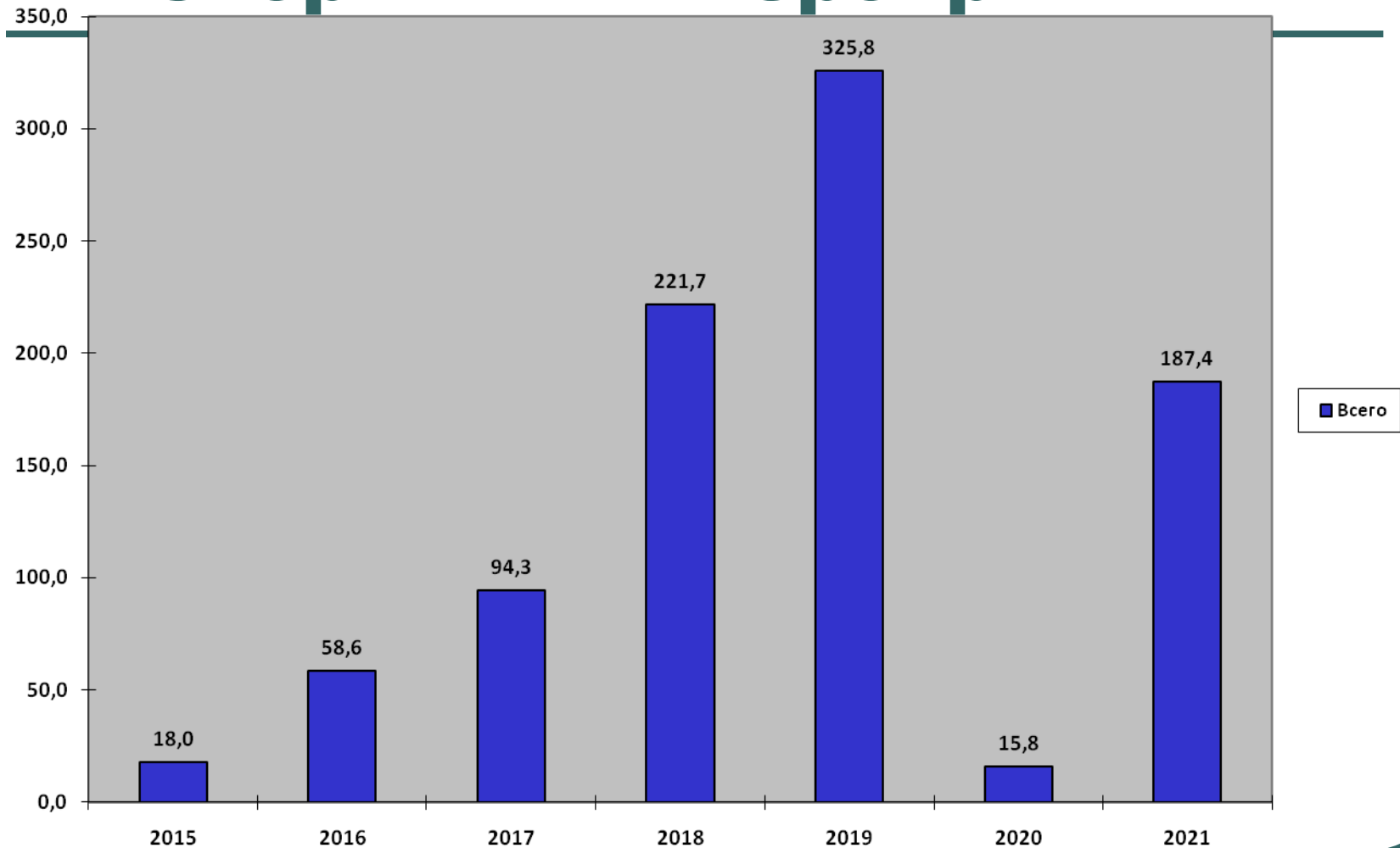
Динамика расходов по культуре



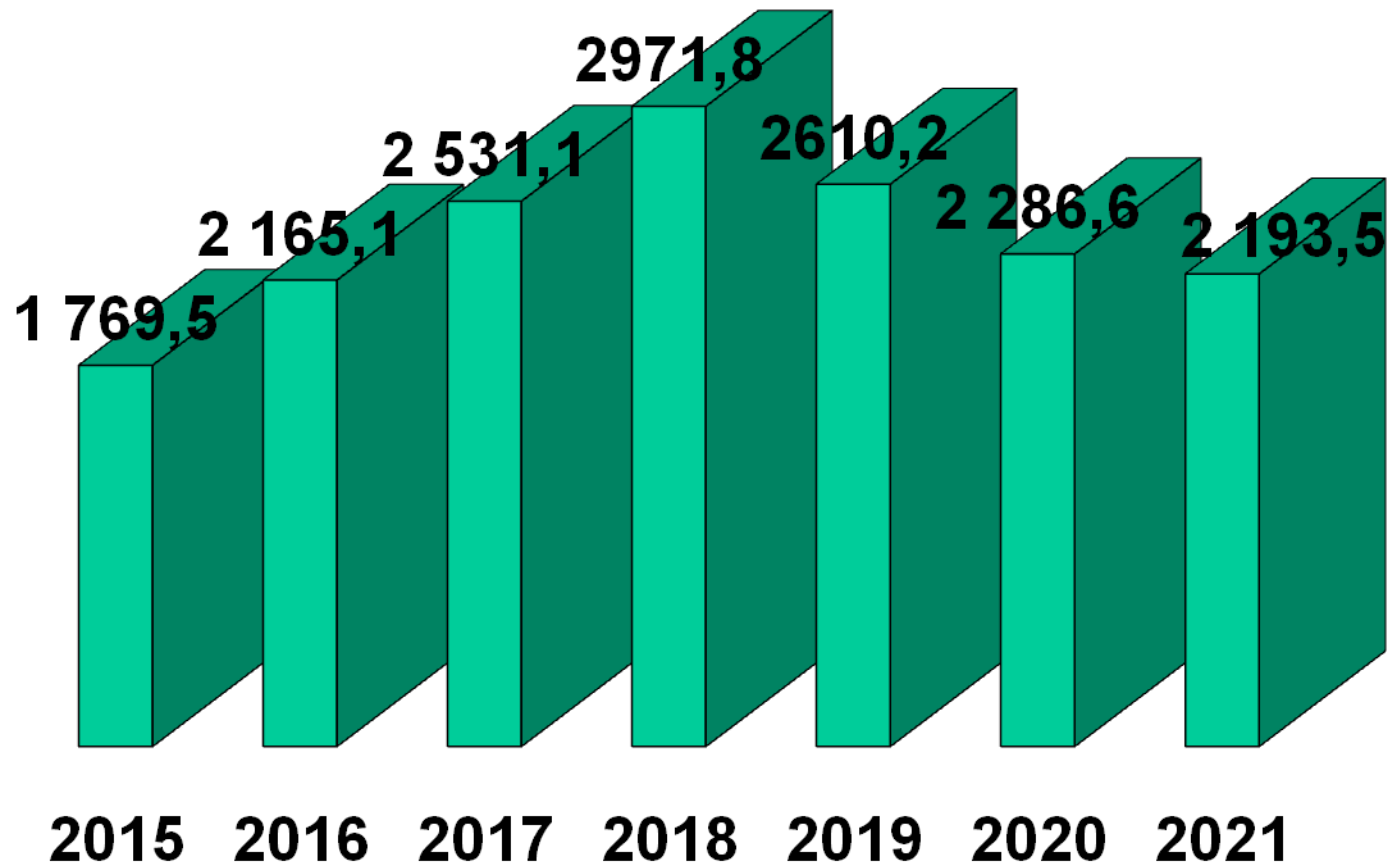
Расходы на культуру



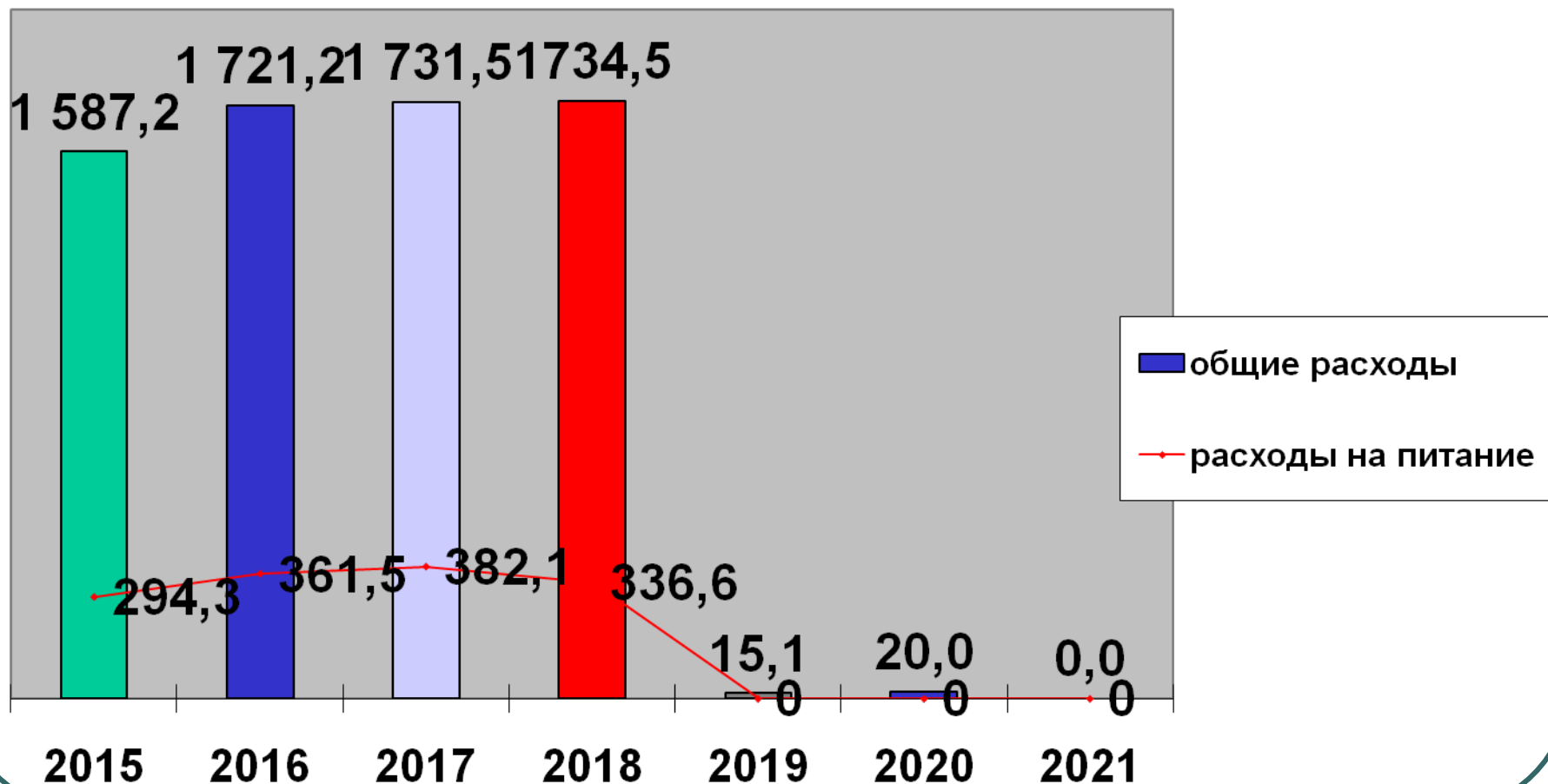
Расходы на проведение спортивных мероприятий



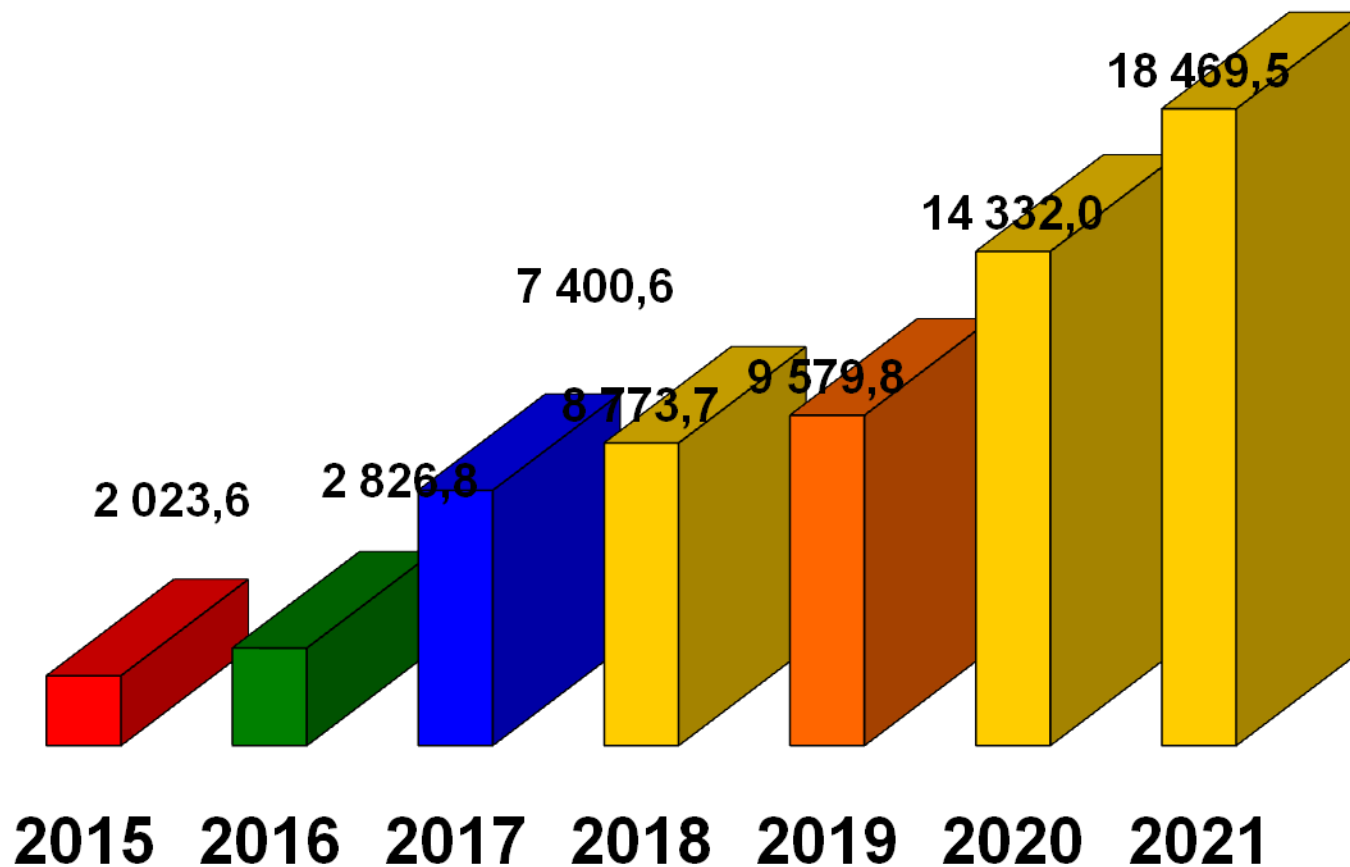
Динамика расходов по соцобеспечению



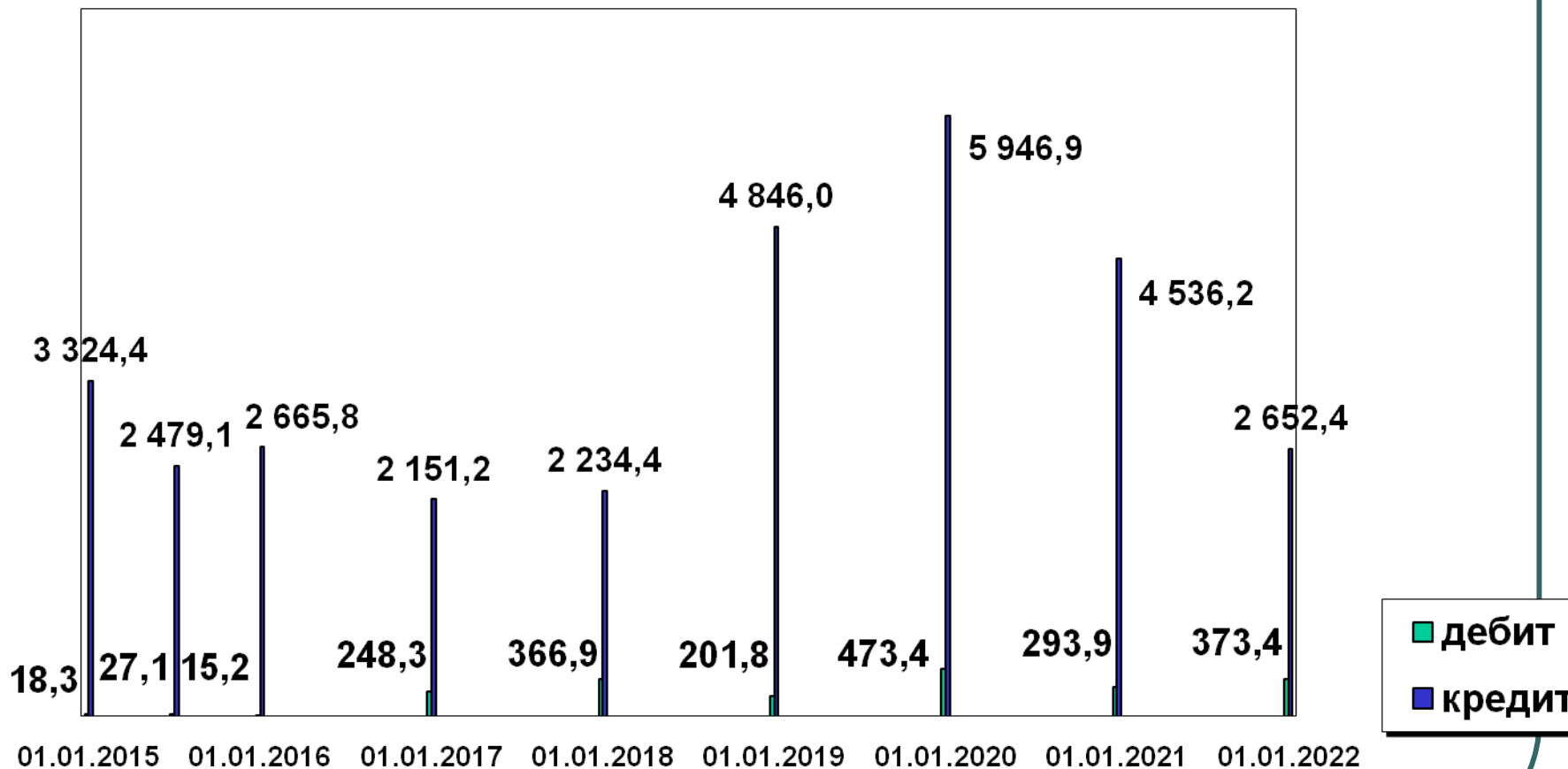
Расходы на содержание дома престарелых



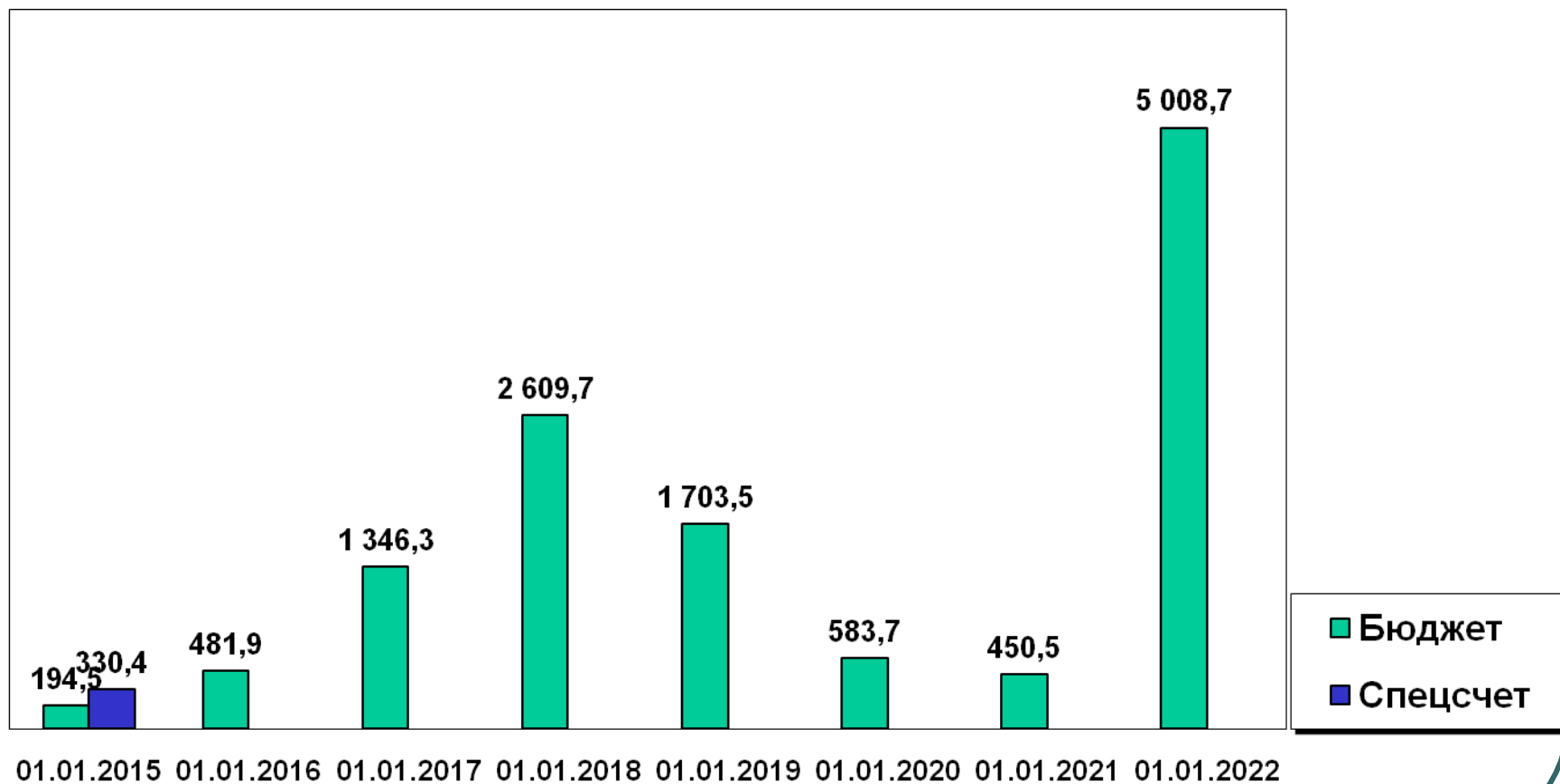
Расходы по разделу «Жилищно-коммунальное хозяйство»



Динамика кредиторской и дебиторской задолженности на период 2015 – 2021 гг., тыс. леев



Остатки денежных средств на счетах Примэрии 2015-2021 гг, тыс. леев



Кредиторская задолженность на 01.01.2022 год

Статья затрат	Кредиторская задолженность, тыс. леев
Заработная плата с отчислениями за декабрь 2021 года	2 246,5
Природный газ	198,6
Продукты питания	27,1
Вода и водоотведение	31,1
Текущий ремонт, стройматериалы, обслуживание котельных, запчасти	4,6
Кап. ремонт, приобретение основных средств	6,0
Канцелярские и хозяйственные товары, издательские услуги	5,1
Культурные мероприятия и прочие услуги	18,3
Разное (интернет, связь, транспортные услуги, представительские расходы, охрана, почтовые услуги, обслуживание программного комплекса, топливо, мусор, физ лица, ком. услуги, аренда, кадастровые услуги)	115,1
Итого:	2 652,4

БЮДЖЕТ 2021

выполненный за

Уважаемые граждане! Как и Ваша семья, наше сообщество располагает определенной денежной суммой- **БЮДЖЕТОМ**, который планируется и тратится на различные нужды, к примеру: на ремонт дорог, уличное освещение, детский сад, заработную плату служащих государственных учреждений и др.

Бюджет состоит из: **ДОХОДОВ** (источник денежных средств) и **РАСХОДОВ** (на какие цели тратятся).

Предлагаем Вашему вниманию исполненный бюджет за 2021 год (каким образом были потрачены деньги).

Доходы- 76,291,300 лей

Деньги собранные на местном уровне



Расходы- 73,310,000 лей

