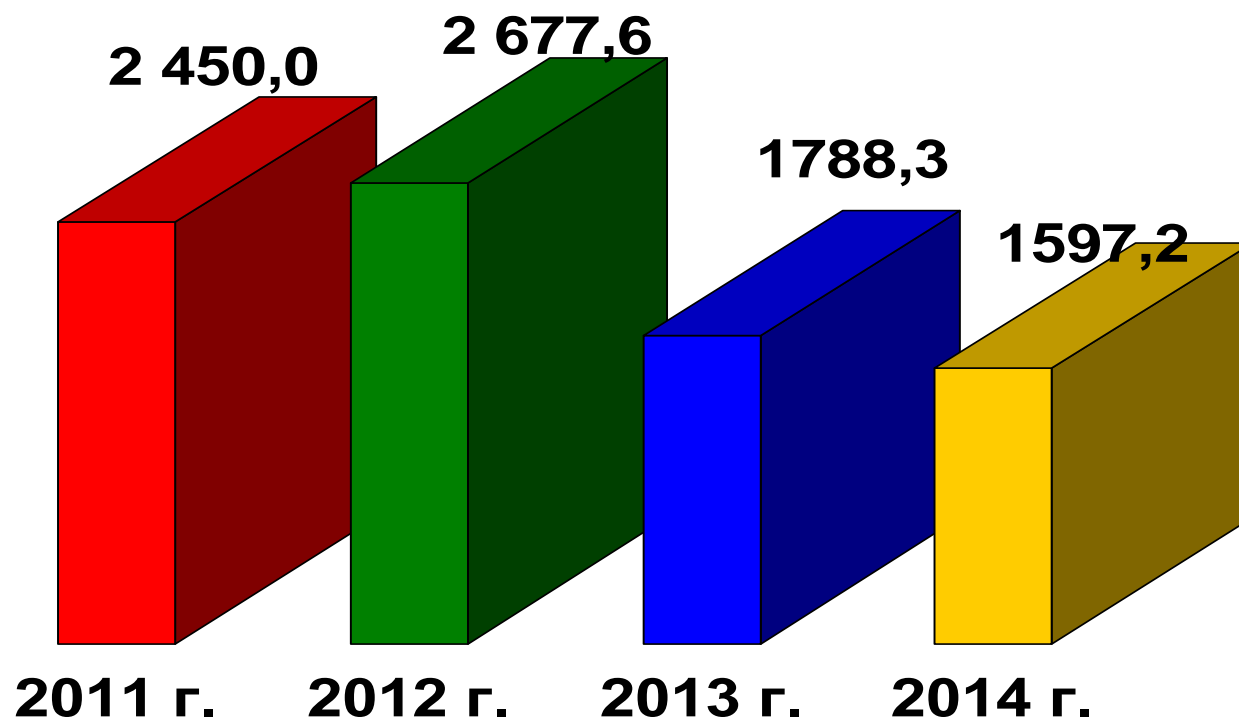
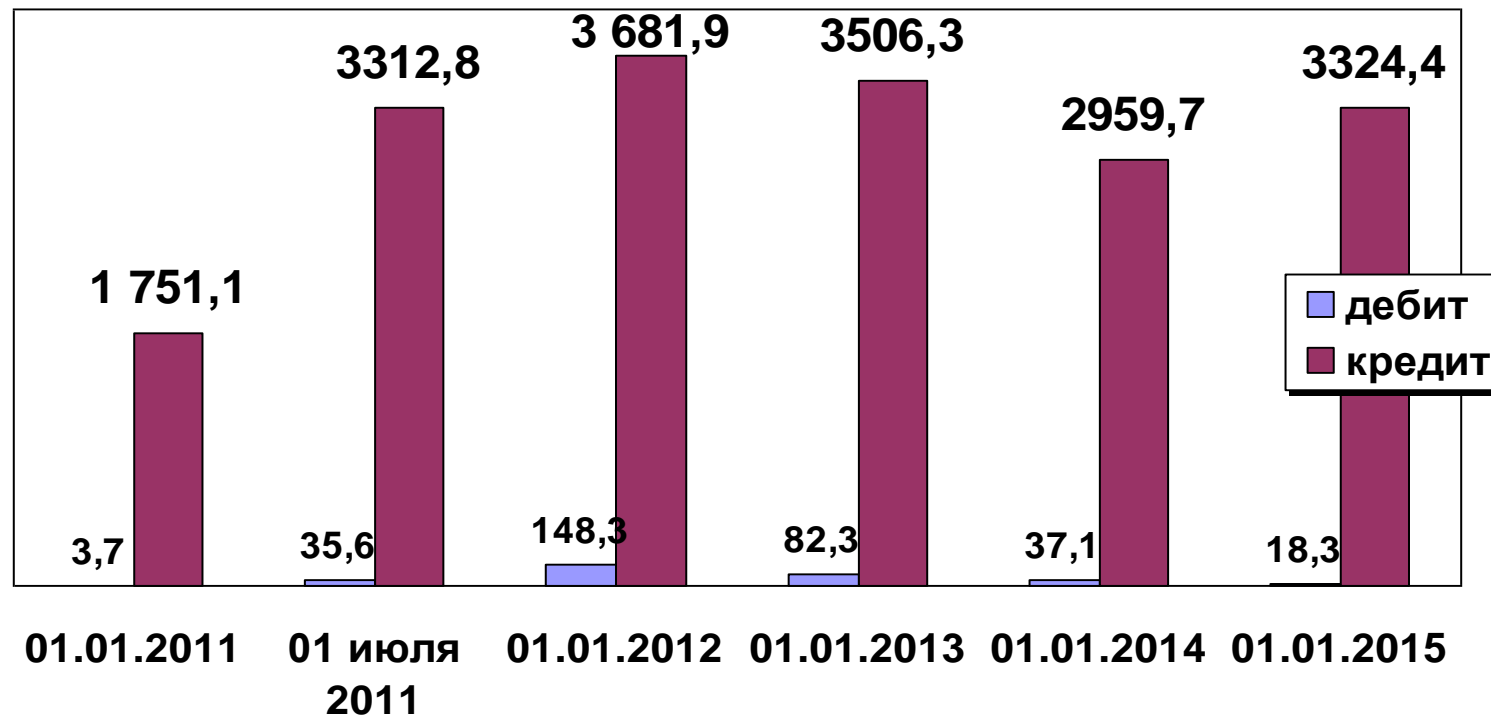


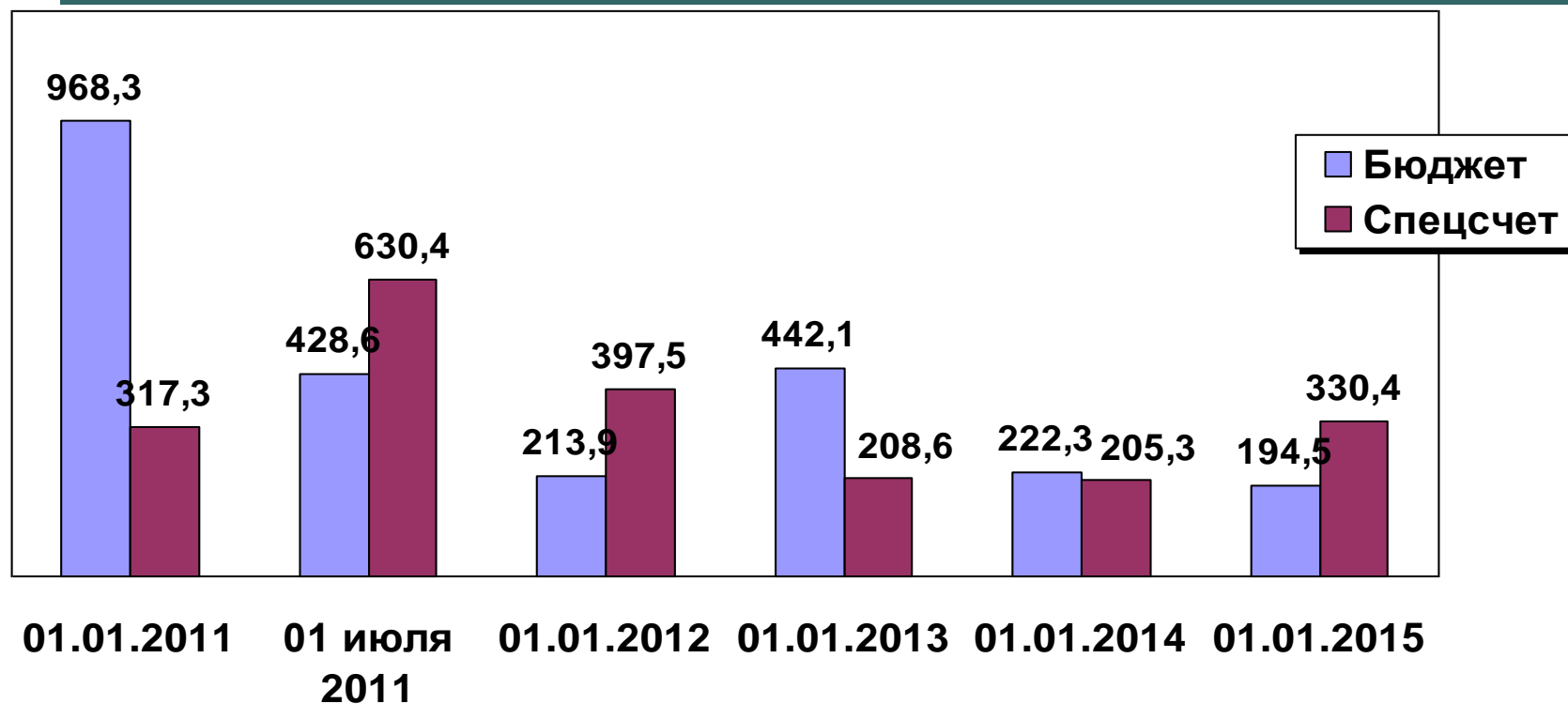
Расходы по разделу 15 «Жилищно-коммунальное хозяйство»



Динамика кредиторской и дебиторской задолженности на период 2011 – 2014 гг., тыс. леев



Остатки денежных средств на счетах Примэрии 2011-2014 гг, тыс. леев



Кредиторская задолженность на 01.01.2015 год

Статья затрат	Кредиторская задолженность, тыс. леев
Заработная плата с отчислениями за декабрь 2014 года, командировочные	946,8 (з/п – 942,3)
Электроэнергия	111,0
Природный газ	478,6
Услуги по благоустройству города	102,4 (МП ЖКХ – 84,7)
Продукты питания	1 135,9
Вода и водоотведение	290,9
Текущий ремонт, ремонт оборудования	46,3
Канцелярские и хозяйственные товары, ремонт оргтехники	45,7
Культурные мероприятия, новогодние подарки, услуги почты	78,8
Прочие (связь, транспортные услуги, мягкий инвентарь, представ. расходы, узлы учета, услуги охраны, банка, интернет, мусор)	88,0
Итого:	3 324,4

годы	Численность	принято	умерло	Содержание 1 пациента в месяц	Гумманитар ная помощь
2011	31	9	10	2655	16,6
2012	27 (5 мужчин 21 женщина)	11	12	2994	24,0
2013	30 (5 мужчины 26 женщины)	9	7	3116	7,8
2014	31 (9 мужчин 22 женщины)	8	7	3514	13,3

Наименование статьей	статьи	2012 год					2013 год					2014 год				
		Уточ.пла н всего	в т,ч уточ план бюдж	Фак.рас ходы всего	в том,чис фак.расх бюджет	выполне ние в %	уточ.план всего	в т,ч уточ план бюдж	Фак.рас ходы всего	в том,чис фак.расх бюджет	выполне ние в %	Уточ.пла н всего	в т,ч уточ план бюдж	Фак.расх оды всего	в том,чис фак.расх бюджет	выполнен ие в %
Заработная плата	111	399,2	399,2	403,7	403,7	101,1	447,0	447,0	451,9	451,9	101,1	564,0	564,0	575,9	575,9	102,1
Взносы в бюджет	112	85,8	85,8	86,8	86,8	101,1	96,3	96,3	97,5	97,5	101,2	122,8	122,8	125,5	125,5	102,2
Оплата товар и услуг в том, числе :	113	488,9	246,4	465,6	234,4	95,2	497,7	260,0	513,8	269,4	103,2	568,0	203,7	554,3	188,0	1432,8
Электроэнергия	1	25,5	25,5	23,7	23,7	92,9	17,6	17,6	20,3	20,3	115,3	26,9	10,0	24,1	7,2	89,6
Газ	2	91,0	91,0	94,5	94,5	103,8	87,8	87,8	88,5	88,5	110,8	103,1	46,8	96,6	40,4	93,7
Концхоз расходы	3	20,0	20,0	14,6	14,6	73,0	18,7	18,7	20,4	20,4	109,1	18,0	10,0	15,5	8,2	86,1
Подписка газет	6	4,0	4,0	4,0	4,0	100,0	4,1	4,1	4,1	4,1	100,0	4,1	4,1	4,1	4,1	100,0
Питание	9	212,1	33,6	213,2	33,9	100,5	239,1	66,6	247,9	65,9	103,7	267,8	75,3	265,5	76,0	99,1
Медикаменты	10	50,0		42,4		84,8	55,2		52,6	0,1	95,3	65,9		71,7		108,8
Телефонные услуги	11	2,2	2,2	2,1	2,1	95,5	2,1	2,1	2,3	2,3	109,5	3,0	3,0	2,7	2,7	90,0
Транспорт расходы	13	19,0	19,0	16,1	16,1	84,7	18,7	18,7	18,6	18,6	99,5	17,4	17,4	17,9	17,9	102,9
приобр мягкого инв	14	14,0		9,5		65,5	10,0		9,9		99,0	9,0		9,0		100,0
Текущий ремонт	17	11,0	11,0	10,0	10,0	90,9	2,3	2,3	2,6	2,6	113,0	4,6	4,6	4,9	4,9	106,5
Ремонт оборудов	18	1,0	1,0				0,2	0,2	0,6	0,6	300,0	0,4	0,4			
Услуги типографи	22						1,1	1,1	1,1	1,1	100,0					
Приобр. элек счетч	27	1,0	1,0	0,9	0,9	90,0										
Вневедом. охрана	29						3,8	3,8	4,7	4,7	123,7	6,0	6,0	5,1	5,1	85,0
услуги интернета	30	0,2	0,2	0,1	0,1	50,0	3,3	3,3	3,3	3,3	100,0	3,9	3,9	3,6	3,6	92,3
вода и канализ	34	31,4	31,4	30,8	30,8	98,1	29,8	29,8	32,7	32,7	109,7	34,0	20,0	29,9	15,9	87,9
Саночистка	35	3,3	3,3	2,5	2,5	75,7	2,2	2,2	2,5	2,5	113,6	2,2	2,2	2,0	2,0	90,9
Прочие	45	3,2	3,2	1,2	1,2	37,5	1,7	1,7	1,7	1,7	100,0	1,7		1,7		100,0
Отчис. медстрах,	116	13,1	13,1	13,0	13,0	99,2	14,6	14,6	14,6	14,6	100,0	21,4	21,4	21,4	21,4	100,0
Вольнич за счет пред	135.33	0,9	0,9	0,9	0,9	100,0	2,4	2,4	2,4	2,4	100,0	2,0	2,0	2,2	2,2	110,0
ИТОГО:		987,9	745,4	970,0	738,8	98,2	1058,0	820,3	1080,2	835,8	102,1	1278,2	913,9	1279,3	913,0	100,0